

COMPTE RENDU DU ZOOM
« LUXE ET LIFESTYLE: QUELLES TENDANCES FORTES POST COVID ? »
AVEC SABRINA MARZARO EN INVITEE EXCEPTIONNELLE
VENDREDI 11 JUIN A 10H30

Introduction de la présentation par Alain Benso, Directeur Commercial

Tout d'abord, voici une revue des performances des fonds :

Performances de l'offre Athymis Gestion (au 08/06/2021)

	2021	2020	2019	Depuis la création
Athymis Millennial ⁽¹⁾	+8,72%	+20,53%	+25,12%	+75,12%
Athymis Millennial Europe ⁽²⁾	 +10,49%	+1,02%	+24,24%	+37,87%
Athymis Better Life ⁽³⁾	+5,11%	+23,83%	+25,35%	+46,40%
Athymis Industrie 4.0 ⁽⁴⁾	+10,38%	+14,33%	+25,16%	+43,21%
Athymis Patrimoine	+2,46%	+3,13%	+8,46%	+45,58%
Athymis Global	+5,71%	+6,83%	+16%	+50,97%

(1) Part P créée en juin 2016.
(2) Part P créée en septembre 2016.
(3) Part créée en juillet 2017.
(4) Part créée en novembre 2018

Les performances et réalisations du passé ne constituent en rien une garantie pour des performances actuelles ou à venir. Les données de performance ne prennent pas en compte les commissions et frais contractés à l'émission ou au rachat de parts. Nos fonds sont exposés aux risques suivants : Risque actions, Risque de marché, Risque lié à la gestion discrétionnaire, Risque de change, Risque de taux, Risque de crédit, Risque de perte en capital.



Document réservé aux professionnels : merci de lire l'avertissement en fin de présentation.

3

Les performances et réalisations du passé ne constituent en rien une garantie pour des performances actuelles ou à venir. Les données de performance ne prennent pas en compte les commissions et frais contractés à l'émission ou au rachat de parts. Nos fonds sont exposés aux risques suivants : Risque actions, Risque de marché, Risque lié à la gestion discrétionnaire, Risque de change, Risque de taux, Risque de crédit, Risque de perte en capital.

Intensité carbone de l'offre Athymis Gestion :

Intensité carbone de l'offre Athymis Gestion (au 08/06/2021)

	SFDR article 8	TC02/M\$ investi (Scope 1 et 2)	TC02/CA \$
Athymis Millennial	✓	15	2 113
Athymis Millennial Europe	✓	20	1 608
Athymis Better Life	✓	76	11 978
Athymis Industrie 4.0	✓	21	3 422
Athymis Gen Z	✓	4	1 097
MSCI World ACWI		98	662 355
MSCI Europe		116	71 337

Source: ESG Manager, MSCI



Document réservé aux professionnels : merci de lire l'avertissement en fin de présentation.

Intervention de Sabrina Marzaro

Avec une invitée exceptionnelle : Sabrina Marzaro



Sabrina Marzaro

Sabrina Marzaro, *experte internationale, professeur au Fashion Institute of Technology de New York.*

Sabrina Marzaro réside entre Paris et New York. Sabrina a travaillé avec des entreprises comme LVMH, Richemont, McCann, VMLY&R et Condé Nast, en Italie, au Royaume-Uni, aux États-Unis et en France. Elle est Présidente et fondatrice de Graphite & Ink. Son activité l'a amenée à collaborer avec des maisons comme Guerlain, Clarins et L'Oréal.

Merci à Sabrina Marzaro pour sa participation à notre Zoom Spécial Athymis Gestion et pour nous avoir apporté autant d'informations précieuses :

- « China pride »: émergence de marques de luxe chinoises
- Importance fondamentale des GenZ et Millennials, qui permettent de transformer la façon de communiquer et d'acheter dans le secteur du luxe
- Le digital et ses nouvelles tendances: arrivée notable des NFT dans le luxe
- Retour à New York : Les magasins physiques en profitent dans la ville, mais certaines marques de luxe s'installent également en périphérie

Luxe et lifestyle dans Athymis Millennial



*Les performances et réalisations du passé ne constituent en rien une garantie pour des performances actuelles ou à venir. Les données de performance ne prennent pas en compte les commissions et frais contractés à l'émission ou au rachat de parts. Nos fonds sont exposés aux risques suivants : Risque actions, Risque de marché, Risque lié à la gestion discrétionnaire, Risque de change, Risque de taux, Risque de crédit, Risque de perte en capital

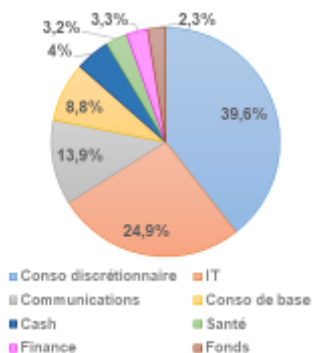


Document réservé aux professionnels : merci de lire l'avertissement en fin de présentation.

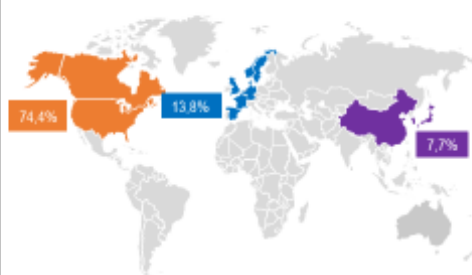
13

ATHYMIS
MILLENNIAL

Répartition sectorielle



Répartition géographique



5 principales valeurs



Performances du fonds*

Année	2019	2020	2021
Performance	+25,12%	+20,53%	+8,72%**

depuis la création
+75,12%**

*Les performances et réalisations du passé ne constituent en rien une garantie pour des performances actuelles ou à venir. Les données de performance ne prennent pas en compte les commissions et frais contractés à l'émission ou au rachat de parts. Nos fonds sont exposés aux risques suivants : Risque actions, Risque de marché, Risque lié à la gestion discrétionnaire, Risque de change, Risque de taux, Risque de crédit, Risque de perte en capital **Au 30/06/2021



Document réservé aux professionnels : merci de lire l'avertissement en fin de présentation.

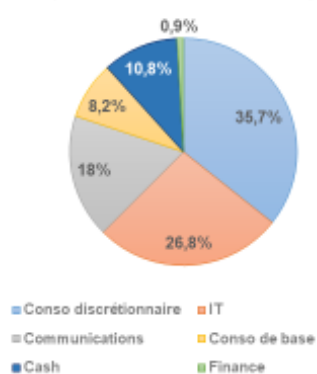
16

Les performances et réalisations du passé ne constituent en rien une garantie pour des performances actuelles ou à venir. Les données de performance ne prennent pas en compte les commissions et frais contractés à l'émission ou au rachat de parts. Nos fonds sont exposés aux risques suivants : Risque actions, Risque de marché, Risque lié à la gestion discrétionnaire, Risque de change, Risque de taux, Risque de crédit, Risque de perte en capital

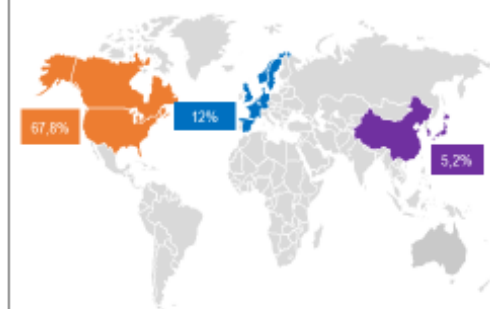
Luxe et lifestyle dans Athymis Gen Z



Répartition sectorielle



Répartition géographique



Lancement du fonds :
16 avril 2021

5 principales valeurs

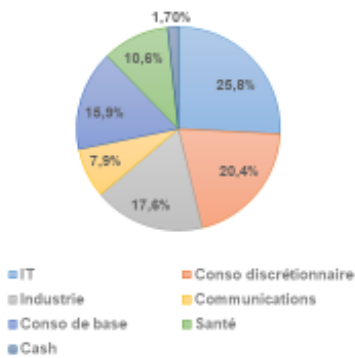


*Les performances et réalisations du passé ne constituent en rien une garantie pour des performances actuelles ou à venir. Les données de performance ne prennent pas en compte les commissions et frais contractés à l'émission ou au rachat de parts. Nos fonds sont exposés aux risques suivants : Risque actions, Risque de marché, Risque lié à la gestion discrétionnaire, Risque de change, Risque de taux, Risque de crédit, Risque de perte en capital

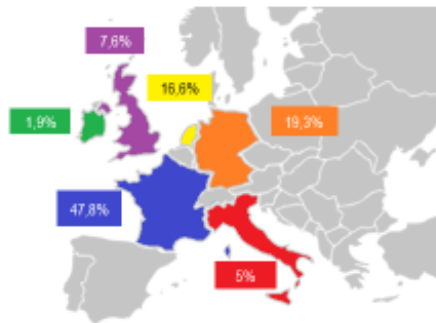


Les performances et réalisations du passé ne constituent en rien une garantie pour des performances actuelles ou à venir. Les données de performance ne prennent pas en compte les commissions et frais contractés à l'émission ou au rachat de parts. Nos fonds sont exposés aux risques suivants : Risque actions, Risque de marché, Risque lié à la gestion discrétionnaire, Risque de change, Risque de taux, Risque de crédit, Risque de perte en capital

Répartition sectorielle



Répartition géographique



5 principales valeurs



Performances du fonds*

2019	2020	2021
+24,24%	+1,02%	+10,49%**

depuis la création
+37,87%**

*Les performances et réalisations du passé ne constituent en rien une garantie pour des performances actuelles ou à venir. Les données de performance ne prennent pas en compte les commissions et frais contractés à l'émission ou au rachat de parts. Nos fonds sont exposés aux risques suivants : Risque actions, Risque de marché, Risque lié à la gestion discrétionnaire, Risque de change, Risque de taux, Risque de crédit, Risque de perte en capital. **Au 08/06/2021

Les performances et réalisations du passé ne constituent en rien une garantie pour des performances actuelles ou à venir. Les données de performance ne prennent pas en compte les commissions et frais contractés à l'émission ou au rachat de parts. Nos fonds sont exposés aux risques suivants : Risque actions, Risque de marché, Risque lié à la gestion discrétionnaire, Risque de change, Risque de taux, Risque de crédit, Risque de perte en capital

REFERENCEMENT :

RÉFÉRENCIEMENT DE NOS FONDS		ATHYMIS GESTION				
	ATHYMIS GLOBAL	ATHYMIS PATRIMOINE	ATHYMIS MILLENNIAL	ATHYMIS MILLENNIAL EUROPE	ATHYMIS BETTER LIFE	ATHYMIS INDUSTRIE 4.0
AEP	✓	✓	✓	✓	✓	✓
Ageas	✓	✓	✓	✓	✓	
Allianz	✓	✓				
AXA Théma	✓	✓	✓	✓	✓	
Intencial / Apicil	✓	✓	✓	✓	✓	
Primonial		✓	✓			
Cardif	✓	✓	✓		✓	
Alpheys	✓	✓	✓	✓	✓	✓
Generali Lux		✓	✓	✓	✓	
Generali	✓	✓	✓	✓	✓	✓
La Mondiale	✓	✓	✓	✓		
Nortia	✓	✓	✓	✓	✓	✓
Sélection 1818	✓	✓	✓	✓	✓	✓
Spirica	✓	✓	✓	✓	✓	✓
Swiss Life		✓	✓	✓		
UAF Life	✓	✓	✓	✓	✓	✓

www.athymis.fr

Présentation réservée à des professionnels. Les performances passées ne sont pas un indicateur fiable des performances futures. Les informations présentées dans ce document ne constituent ni un élément contractuel, ni un conseil en investissement. La valeur de l'investissement peut varier au gré des fluctuations du marché et l'investisseur peut perdre tout ou partie du montant de capital investi, les FCP n'étant pas garantis en capital. L'accès aux produits et services présentés ici peut faire l'objet de restrictions à l'égard de certaines personnes ou de certains pays. Le traitement fiscal dépend de la situation de chacun. Les frais de gestion sont inclus dans les performances. Les risques, les frais et la durée de placement recommandée des FCP présentés sont décrits dans les DICI (Documents d'Information Clé pour l'Investisseur) et les prospectus, disponibles sur le site internet www.Athymis.fr. Le DICI doit être remis au souscripteur préalablement à la souscription.

La présente publication est strictement confidentielle et établie à l'intention exclusive de ses destinataires. Toute utilisation ou diffusion non autorisée, de tout ou partie et de quelque manière que ce soit, est interdite et passible de sanction. Athymis Gestion décline toute responsabilité en cas d'altération, déformation ou falsification dont ce document pourrait faire l'objet.

Nos fonds sont exposés aux risques suivants : Risque actions, Risque lié à la gestion discrétionnaire, Risque de change, Risque de taux, Risque de crédit et Risque de perte en capital.

Les performances passées ne sont pas un indicateur des performances futures. Les données de performance ne prennent pas en compte les commissions et frais contractés à l'émission ou au rachat de parts. Si vous souhaitez obtenir des informations complémentaires : contact@athymis.fr

Athymis gestion est agréée en tant que société de gestion de portefeuille par l'A.M.F. (Autorité des Marchés Financiers) sous le numéro GP 08000035, et enregistrée sous le n° d'immatriculation ORIAS 15005566.