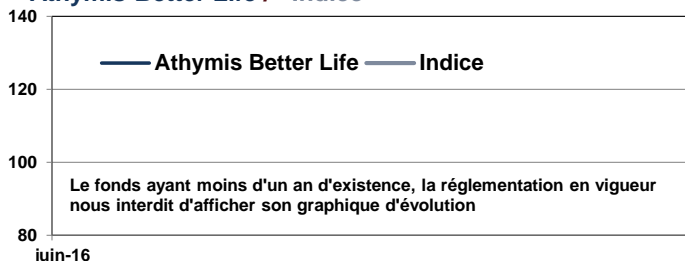


Performance du mois	Fonds	Indice
	N/A	N/A
Performance depuis le début d'année	Fonds	Indice
	N/A	N/A
Exposition actions	79%	
Valeur liquidative	102,09 €	

Le fonds ayant moins d'un an d'existence, il nous est interdit d'afficher sa performance

Athymis Better Life / Indice

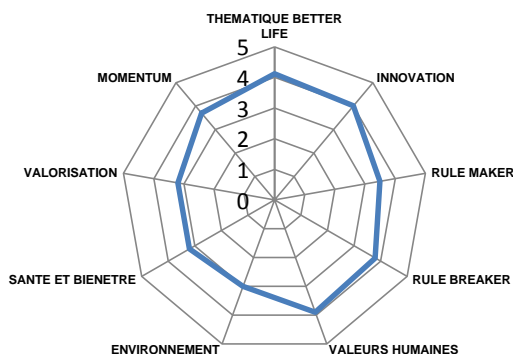


Arrêtées au 29/09/17

	Fonds	Indice
1 mois	N/A	N/A
3 mois	N/A	N/A
Depuis le début de l'année	N/A	N/A
Sur 1 an	N/A	N/A
Depuis la création (09/09/2016)	N/A	N/A
Volatilité 1 an	N/A	N/A

Le fonds ayant moins d'un an d'existence, la réglementation en vigueur nous interdit d'afficher sa performance

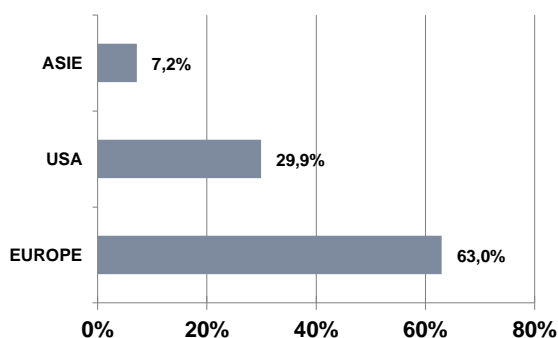
Notation qualitative du portefeuille



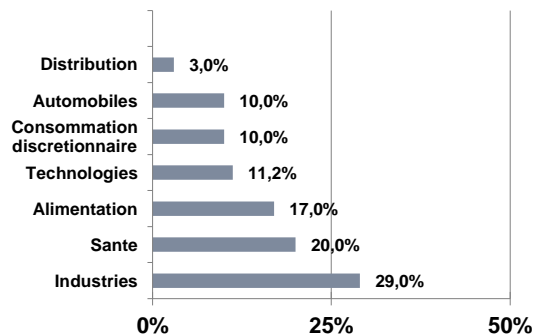
Caractéristiques techniques du portefeuille

PER 2017 :	19,0
PEG 2017 :	1,7
EV / EBITDA 2017	11,2
Dette nette / EBITDA 2017	0,78

Répartition géographique



Répartition sectorielle



Indicateur de référence : 75% MSCI World AC EUR dividendes réinvestis +25% EURO MTS 1 – 3 ans coupons réinvestis

Fiscalité : FCP de capitalisation.

Horizon de placement conseillé : 5 ans.

Code ISIN : FR0013261765

Date de création(part P) : 09/09/2016

Fréquence de valorisation : Quotidienne.

Droits d'entrée : 3% max. **Droits de sortie :** néant.

Frais de fonctionnement et de gestion : max 2,4% TTC.

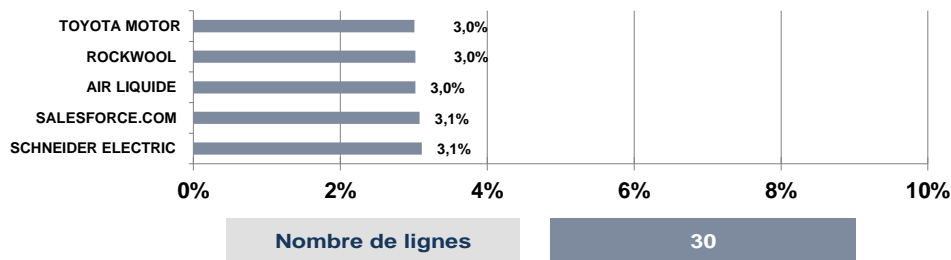
Commission de surperformance : Néant.

Cut-off: 10h30

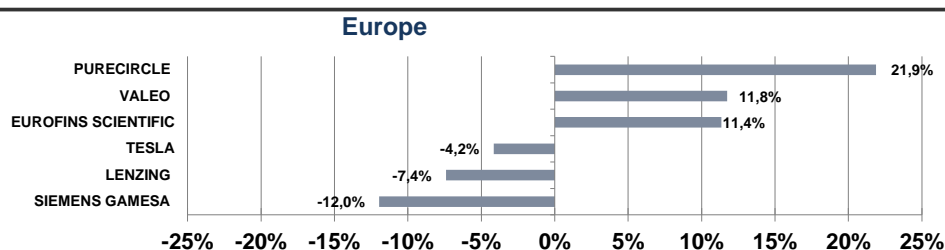
Règlement: J+2

Dépositaire: BNP Paribas Securities Services

Veuillez lire attentivement les conditions du disclaimer en fin de document.



Principales hausses et baisses sur le mois



Le mot du gérant

Athymis Better life fête son premier reporting ! Le portefeuille est investi sur 30 sociétés dont 50% en valeurs européennes et 30% en valeurs américaines.

Ces entreprises répondent à notre thématique Better life, et ont été sélectionnées autour d'un axe primordial à savoir si les sociétés contribuent selon nous à bâtir un monde meilleur. Le lancement est très encourageant avec sociétés qui délivrent déjà des performances à deux chiffres : **Purecircle**, premier producteur mondial de stevia, progresse de +22% sur le mois. **Toyota** +5.5% et **Valeo** +11.7% profitent du bon momentum sur le secteur automobile grâce à des ventes en croissance à la fois en Europe et aux US. Valeo, très innovant dans la réduction des émissions polluantes et de la consommation d'énergie, contribuera au cours des années futures à l'amélioration des conditions de vie dans les agglomérations.

Eurofins Scientific a progressé de plus de 11%. Ceci s'explique notamment par l'acquisition d'**EAG Laboratories** aux USA pour 780M \$. Cette société va renforcer les positions de leader mondial d'Eurofins sur le testing dans l'alimentation et l'environnement.

En revanche, **Siemens Gamesa** cède -12%. Nous pensons que la baisse du titre, liée au retard des enchères en Inde, est excessive. La valorisation du titre est bon marché : 6.2x EV/ EBITDA et 0.7x le chiffre d'affaire. Nous restons vigilants et flexibles afin de renforcer notre position sur un retournement qui nous semble proche.

Nous sommes persuadés que les sociétés qui valorisent le capital humain et le bien-être, qui contribuent positivement aux besoins sociaux et environnementaux, riment également avec performance boursière.

Le fonds est investi à 80%.

Le présent document est fourni à titre d'information uniquement et ne constitue pas la base d'un contrat ou d'un engagement de quelque nature que ce soit. ATHYMIS GESTION n'accepte aucune responsabilité, directe ou indirecte, qui pourrait résulter de l'utilisation de toutes informations contenues dans ce document. Il n'est pas destiné à être distribué à, ou utilisé par, des personnes physiques ou des entités qui seraient ressortissantes ou auraient leur résidence ou leur siège dans un état où sa distribution, publication, mise à disposition ou utilisation seraient contraires aux lois ou règlements en vigueur. Les informations, avis et évaluations qu'il contient reflètent un jugement au moment de sa publication et sont susceptibles d'être modifiés sans notification préalable. Ce document ne saurait être interprété comme étant un conseil juridique, réglementaire, fiscal, financier ou encore comptable. Avant d'investir, le souscripteur doit comprendre les risques et mérites financiers des services ou produits financiers considérés et consulter ses propres conseillers. Avant d'investir, il est recommandé de lire attentivement la documentation contractuelle et, en particulier, les prospectus qui décrivent en détail les droits et obligations des investisseurs ainsi que les risques liés à l'investissement dans de tels produits financiers.

Nos fonds sont exposés aux risques suivants : Risque actions, Risque de marché, Risque lié à la gestion discrétionnaire, Risque de change, Risque de taux, Risque de crédit, Risque de perte en capital.

Les performances et réalisations du passé ne constituent en rien une garantie pour des performances actuelles ou à venir. Les données de performance ne prennent pas en compte les commissions et frais contractés à l'émission ou au rachat de parts.

Si vous souhaitez obtenir des informations complémentaires, contactez-nous à l'adresse suivante : contact@athymis.fr

ATHYMIS GESTION 10 Rue Notre Dame de Lorette 75009. +33(0)1 53 20 49 90

Agrément AMF n°GP08000035 le 25 septembre 2008