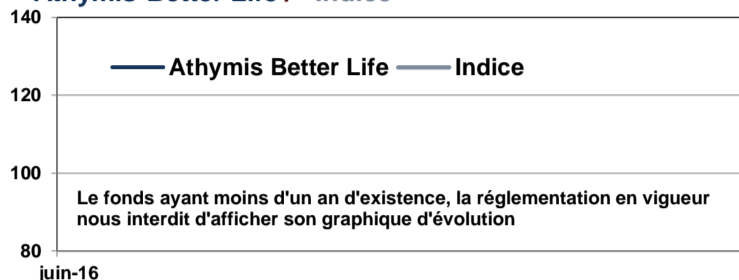


	Fonds	Indice
Performance du mois	N/A	N/A
	Fonds	Indice
Performance depuis le début d'année	N/A	N/A
Exposition actions	87,8%	
Valeur liquidative	100,35 €	

Le fonds ayant moins d'un an d'existence, il nous est interdit d'afficher sa performance

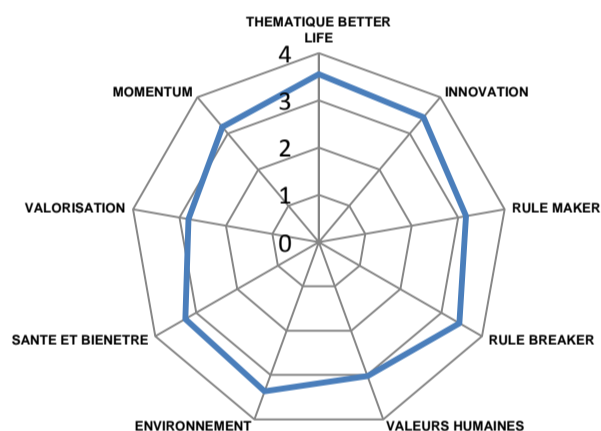
Athymis Better Life / Indice



Performance	Fonds	Indice
1 mois	N/A	N/A
3 mois	N/A	N/A
Depuis le début de l'année	N/A	N/A
Sur 1 an	N/A	N/A
Depuis la création (09/09/2016)	N/A	N/A
Volatilité 1 an	N/A	N/A

Le fonds ayant moins d'un an d'existence, la réglementation en vigueur nous interdit d'afficher sa performance

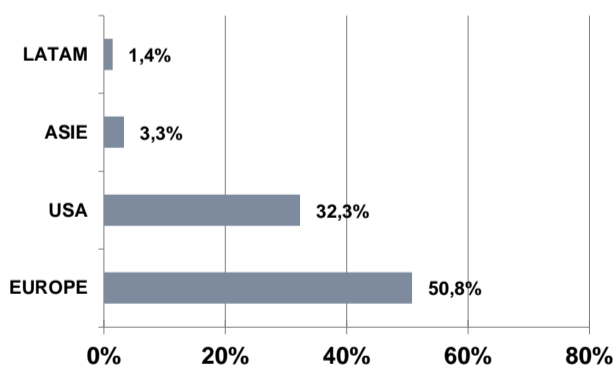
Notation qualitative du portefeuille



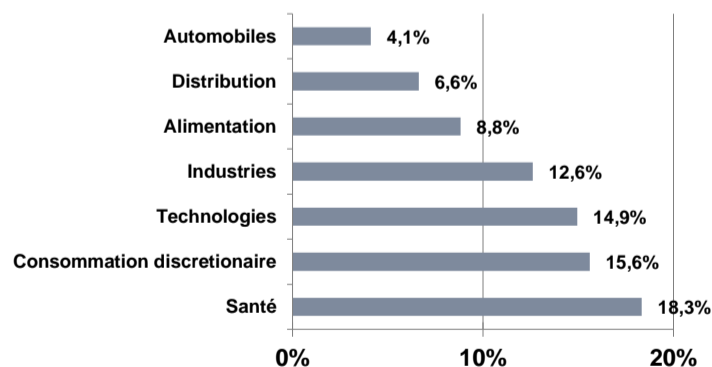
Caractéristiques techniques du portefeuille

PER 2018 :	19,8
PEG 2018 :	1,8
EV / EBITDA 2018	11,51
Dette nette / EBITDA 2018	36,52%

Répartition géographique

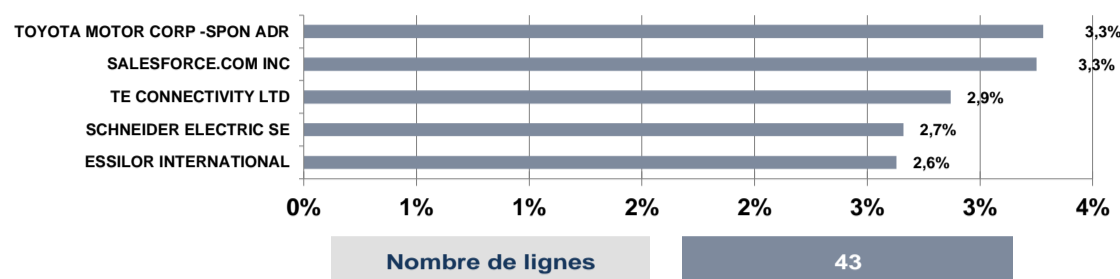


Répartition sectorielle

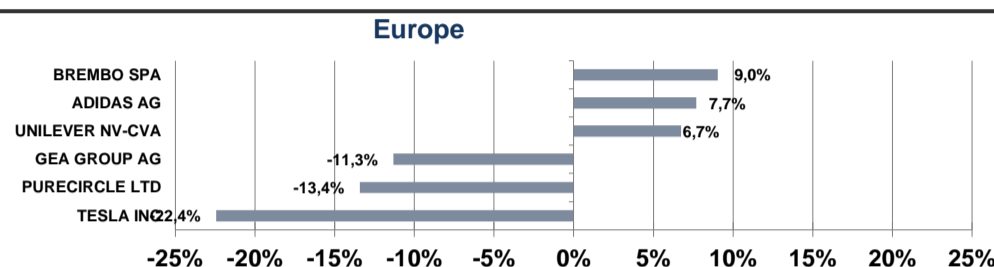


Indicateur de référence : 75% MSCI World AC EUR dividendes réinvestis +25% EURO MTS 1 – 3 ans coupons réinvestis
Fiscalité : FCP de capitalisation.
Horizon de placement conseillé : 5 ans.
Code ISIN : FR0013261765
Date de création(part P) : 09/09/2016
Fréquence de valorisation : Quotidienne.
Droits d'entrée : 3% max. **Droits de sortie :** néant.

Frais de fonctionnement et de gestion : max 2,4% TTC.
Commission de surperformance : Néant.
Cut-off: 10h30
Réglement: J+2
Dépositaire: BNP Paribas Securities Services



Principales hausses et baisses sur le mois



Le mot du gérant

Le trimestre aura été marqué par de mauvaises nouvelles du côté des valeurs technologiques américaines. L'utilisation frauduleuse de données, les tweets de Donald Trump à l'encontre d'Amazon, le décès d'un piéton renversé par une voiture auto pilotée d'Uber et la chute des crypto devises mettent la pression sur le secteur, particulièrement sur les composants. Malgré des publications globalement supérieures aux attentes, le secteur, fortement valorisé est nettement impacté.

Ce sont surtout les déclarations de Donald Trump concernant la hausse de tarifs douaniers américains qui auront inquiété les investisseurs avec une cible directe : la Chine. L'annonce plus précise de mesures protectionnistes envers la Chine aura lancé une surenchère dont l'issue est incertaine si ce n'est sur un point : Donald Trump aura peut-être rassuré une partie de son électorat, il aura surtout certainement impacté défavorablement sur la croissance.

Pour ce mois de mars, la détente sur les taux liée à l'anticipation de ralentissement économique aura bénéficié aux entreprises défensives. Ainsi les secteurs de santé et alimentaire, présents dans la thématique Better Life et qui ont été délaissés en début d'année ont fortement rebondi. Ce mouvement est particulièrement visible pour Biomerieux (+6.01%) et Unilever (+6.74%)

Eurofins Scientific dépasse ses objectifs annuels de 2017 avec un chiffre d'affaire de 2,97 milliards d'euros et une croissance organique de 6.5% d'une année sur l'autre (17.1% en non organique). En continuant sa stratégie d'investissement forte à long terme, 8% des revenus sont dédiés aux Capex. C'est à travers ces investissements et acquisitions (60 en 2017) qu'Eurofins consolide sa position de leader sur le secteur des tests alimentaires.

Essilor confirme le rebond d'activité observé au troisième trimestre, avec une croissance organique de 5.1% au quatrième trimestre, notamment tiré par les USA qui représente près de 50% des ventes. La marge opérationnelle atteint 18.3%, en baisse par rapport à 2016, en raison de gros investissements et de l'effet dilutif des sociétés acquises. Les ventes en ligne continuent d'accélérer fortement et le plan d'innovations produit va continuer à se déployer sur de nouveaux marchés en 2018. 2.5 Milliards d'individus sur terre n'ont pas de soins de vision, et le nouveau groupe Essilor Luxottica qui attend les validations de sa fusion aux USA et en Europe pense avoir un rôle majeur à jouer dans cette mission.

Notre voyage à SXSW au Texas nous a confirmé la tendance forte vers le choix d'entreprises ayant une mission dépassant la seule création de profit (les « purpose driven organizations »). Une tendance de très bon augure pour la thématique d'Athymis Better Life. Nous avons lors de cet événement fait connaissance de Zendesk, acteur exemplaire en matière de responsabilité sociale et avons initié une ligne sur le titre. Nous avons par ailleurs soldé le résiduel de notre investissement dans Tesla, estimant que l'écart se creusait entre le discours visionnaire du dirigeant et le réalisme imposée par le métier de constructeur automobile.

Le présent document est fourni à titre d'information uniquement et ne constitue pas la base d'un contrat ou d'un engagement de quelque nature que ce soit. ATHYMIS GESTION n'accepte aucune responsabilité, directe ou indirecte, qui pourrait résulter de l'utilisation de toutes informations contenues dans ce document. Il n'est pas destiné à être distribué à, ou utilisé par, des personnes physiques ou des entités qui seraient ressortissantes ou auraient leur résidence ou leur siège dans un état où sa distribution, publication, mise à disposition ou utilisation seraient contraires aux lois ou règlements en vigueur. Les informations, avis et évaluations qu'il contient reflètent un jugement au moment de sa publication et sont susceptibles d'être modifiés sans notification préalable. Ce document ne saurait être interprété comme étant un conseil juridique, réglementaire, fiscal, financier ou encore comptable. Avant d'investir, le souscripteur doit comprendre les risques et mérites financiers des services ou produits financiers considérés et consulter ses propres conseillers. Avant d'investir, il est recommandé de lire attentivement la documentation contractuelle et, en particulier, les prospectus qui décrivent en détail les droits et obligations des investisseurs ainsi que les risques liés à l'investissement dans de tels produits financiers.

Nos fonds sont exposés aux risques suivants : Risque actions, Risque de marché, Risque lié à la gestion discrétionnaire, Risque de change, Risque de taux, Risque de crédit, Risque de perte en capital.

Les performances et réalisations du passé ne constituent en rien une garantie pour des performances actuelles ou à venir. Les données de performance ne prennent pas en compte les commissions et frais contractés à l'émission ou au rachat de parts.

Si vous souhaitez obtenir des informations complémentaires, contactez-nous à l'adresse suivante : contact@athymis.fr
ATHYMIS GESTION 10 Rue Notre Dame de Lorette 75009. +33(0)1 53 20 49 90

Agrément AMF n°GP08000035 le 25 septembre 2008

Veuillez lire attentivement les conditions du disclaimer en fin de document.