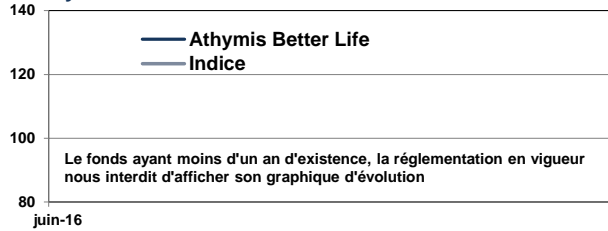


| | | |
|-------------------------------------|----------|--------|
| Performance du mois | Fonds | Indice |
| | N/A | N/A |
| Performance depuis le début d'année | Fonds | Indice |
| | N/A | N/A |
| Exposition actions | 88,47% | |
| Valeur liquidative | 104,17 € | |

Le fonds ayant moins d'un an d'existence, il nous est interdit d'afficher sa performance

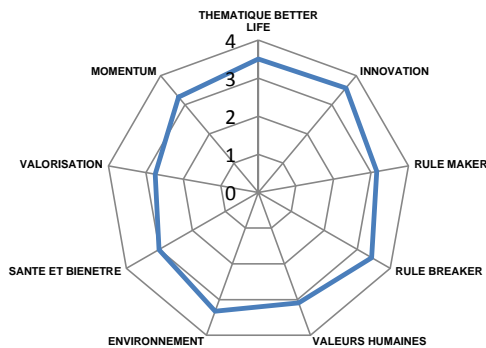
Athymis Better Life / Indice



| Performance | Fonds | Indice |
|---------------------------------|-------|--------|
| 1 mois | N/A | N/A |
| 3 mois | N/A | N/A |
| Depuis le début de l'année | N/A | N/A |
| Sur 1 an | N/A | N/A |
| Depuis la création (09/09/2016) | N/A | N/A |
| Volatilité 1 an | N/A | N/A |

Le fonds ayant moins d'un an d'existence, la réglementation en vigueur nous interdit d'afficher sa performance

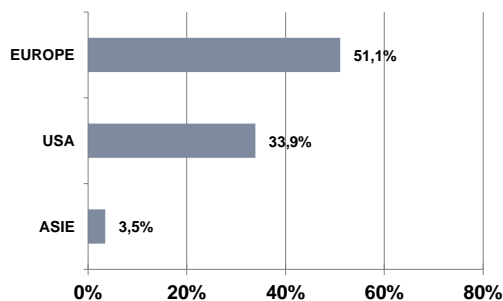
Notation qualitative du portefeuille



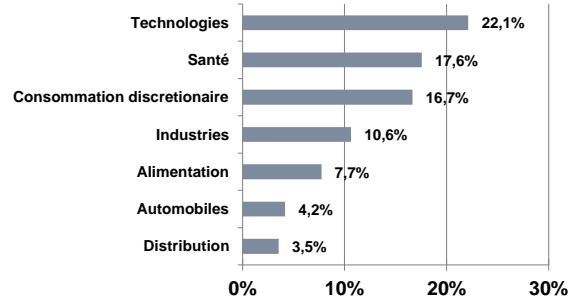
Caractéristiques techniques du portefeuille

| | |
|-----------------------------|--------|
| PER 2018 : | 21,8 |
| PEG 2018 : | 1,7 |
| EV / EBITDA 2018 | 12,77 |
| Dettes nettes / EBITDA 2018 | 23,71% |

Répartition géographique



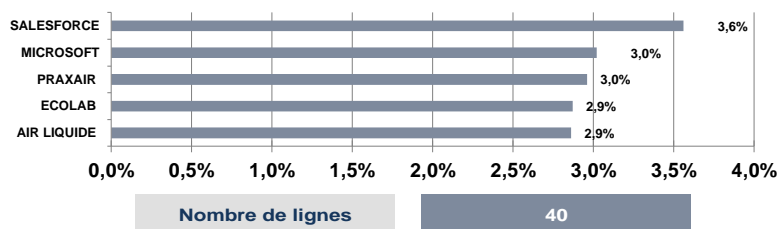
Répartition sectorielle



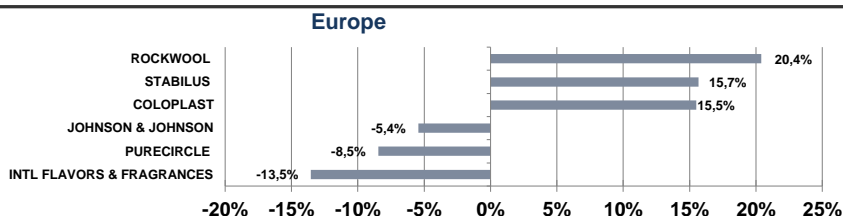
Indicateur de référence : 75% MSCI World AC EUR dividendes réinvestis +25% EURO MTS 1 – 3 ans coupons réinvestis
Fiscalité : FCP de capitalisation.
Horizon de placement conseillé : 5 ans.
Code ISIN : FR0013261765
Date de création(part P) : 09/09/2016
Fréquence de valorisation : Quotidienne.
Droits d'entrée : 3% max. **Droits de sortie :** néant.

Frais de fonctionnement et de gestion : max 2,4% TTC.
Commission de surperformance : Néant.
Cut-off: 10h30
Réglement: J+2
Dépositaire: BNP Paribas Securities Services

Veuillez lire attentivement les conditions du disclaimer en fin de document.



Principales hausses et baisses sur le mois



Le mot du gérant

Le mois de mai a été favorable à la thématique **Better Life**.

Certaines valeurs se sont particulièrement illustrées.

Rockwool, notre leader mondial des isolants en laine de roche, a publié d'impressionnants résultats trimestriels au cours duquel sa croissance organique de 14% s'est accompagnée d'une hausse substantielle de ses marges, qui passent de 8.6% à 11.6%. Le Groupe développe des produits à forte valeur ajoutée qui bénéficient d'un pricing power élevé, d'une demande soutenue portée par un secteur de la construction bien orienté en Europe et en Amérique du Nord et des normes anti-incendie toujours plus strictes. Les perspectives de croissance de Rockwool confirmées par l'équipe de direction nous confortent dans notre position.

Stabilus, notre leader mondial des vérins à gaz et des amortisseurs hydrauliques, a publié des résultats semestriels de très bonne qualité. Sa croissance à changes constants est de 10.4% et sa marge opérationnelle passe de 14.9% à 15.2%. Le Groupe bénéficie de son exposition à l'Asie et aux biens d'équipement. L'équipe de direction a revu à la hausse ses perspectives de croissance et nous encourage à maintenir notre exposition au Groupe.

Aux Etats-Unis, **Zendesk** notre plateforme de communication et de service clients s'est adjugée une croissance de 38% en élargissant sa base de clientèle vers les petites et moyennes entreprises. Le Groupe dispose désormais de plus de 125 000 clients opérant dans plus de 30 langues. Ces résultats permettent d'envisager avec sérénité les objectifs de croissance de l'équipe de direction de plus de 30% sur l'année 2018.

A la recherche de plus de lisibilité, nous avons soldé nos lignes en **Lenzing** et **Hain Celestial Group**.

Le présent document est fourni à titre d'information uniquement et ne constitue pas la base d'un contrat ou d'un engagement de quelque nature que ce soit. ATHYMIS GESTION n'accepte aucune responsabilité, directe ou indirecte, qui pourrait résulter de l'utilisation de toutes informations contenues dans ce document. Il n'est pas destiné à être distribué à, ou utilisé par, des personnes physiques ou des entités qui seraient ressortissantes ou auraient leur résidence ou leur siège dans un état où sa distribution, publication, mise à disposition ou utilisation seraient contraires aux lois ou règlements en vigueur. Les informations, avis et évaluations qu'il contient reflètent un jugement au moment de sa publication et sont susceptibles d'être modifiés sans notification préalable. Ce document ne saurait être interprété comme étant un conseil juridique, réglementaire, fiscal, financier ou encore comptable. Avant d'investir, le souscripteur doit comprendre les risques et mérites financiers des services ou produits financiers considérés et consulter ses propres conseillers. Avant d'investir, il est recommandé de lire attentivement la documentation contractuelle et, en particulier, les prospectus qui décrivent en détail les droits et obligations des investisseurs ainsi que les risques liés à l'investissement dans de tels produits financiers.

Nos fonds sont exposés aux risques suivants : Risque actions, Risque de marché, Risque lié à la gestion discrétionnaire, Risque de change, Risque de taux, Risque de crédit, Risque de perte en capital.

Les performances et réalisations du passé ne constituent en rien une garantie pour des performances actuelles ou à venir. Les données de performance ne prennent pas en compte les commissions et frais contractés à l'émission ou au rachat de parts.

Si vous souhaitez obtenir des informations complémentaires, contactez-nous à l'adresse suivante : contact@athymis.fr

ATHYMIS GESTION 10 Rue Notre Dame de Lorette 75009. +33(0)1 53 20 49 90

Agrément AMF n°GP08000035 le 25 septembre 2008

Veillez lire attentivement les conditions du disclaimer en fin de document.