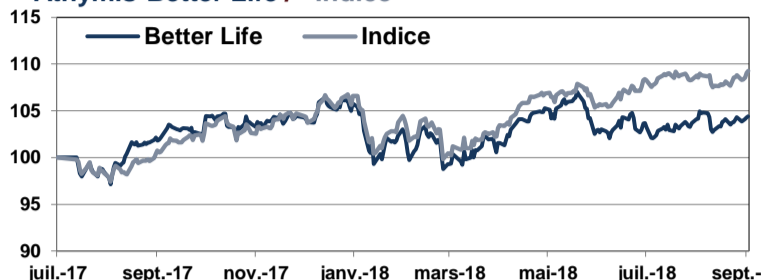


Un fonds qui sélectionne les entreprises qui contribuent selon nous à bâtir un monde meilleur.

Reporting Mensuel | Septembre 2018

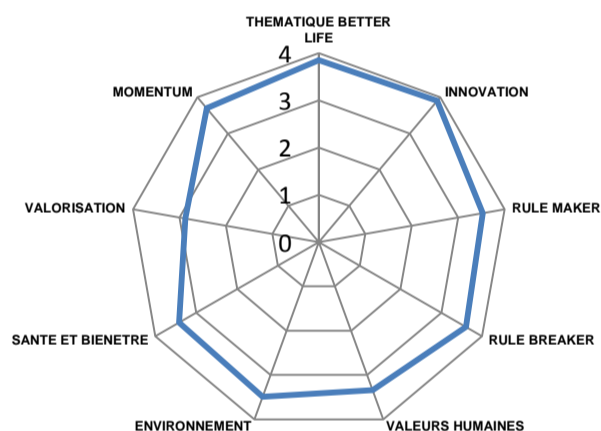
Performance du mois	Fonds	Indice
	-0,37%	0,47%
Performance depuis le début d'année	Fonds	Indice
	0,62%	5,38%
Exposition actions	94,21%	
Valeur liquidative	104,42 €	

Athymis Better Life / Indice



Performance	Fonds	Indice
1 mois	-0,37%	0,47%
3 mois	1,37%	3,49%
Depuis le début de l'année	0,62%	5,38%
Sur 1 an	2,09%	8,58%
Depuis la création (27/07/2017)	4,42%	9,27%
Volatilité 1 an	9,10%	7,63%

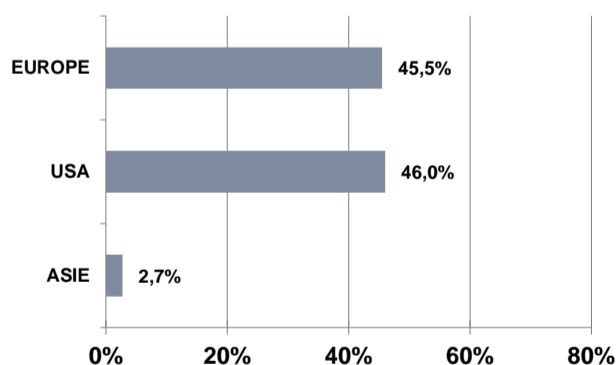
Notation qualitative du portefeuille



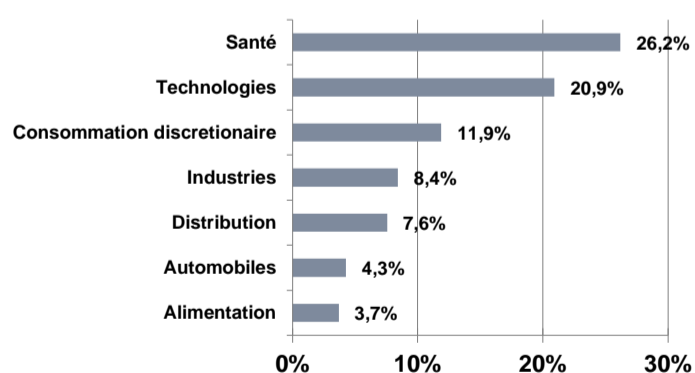
Caractéristiques techniques du portefeuille

PER 2019 :	23,9
PEG 2019 :	1,7
EV / EBITDA 2019	19,25
Dette nette / EBITDA 2019	27,38%

Répartition géographique



Répartition sectorielle



Indicateur de référence : 75% MSCI World AC EUR dividendes réinvestis +25% EURO MTS 1 – 3 ans coupons réinvestis

Fiscalité : FCP de capitalisation.

Horizon de placement conseillé : 5 ans.

Code ISIN : FR0013261765

Date de création(part P) : 27/07/2017

Fréquence de valorisation : Quotidienne.

Droits d'entrée : 3% max. **Droits de sortie :** néant.

Source : Athymis Gestion / Bloomberg

Frais de fonctionnement et de gestion : max 2,4% TTC.

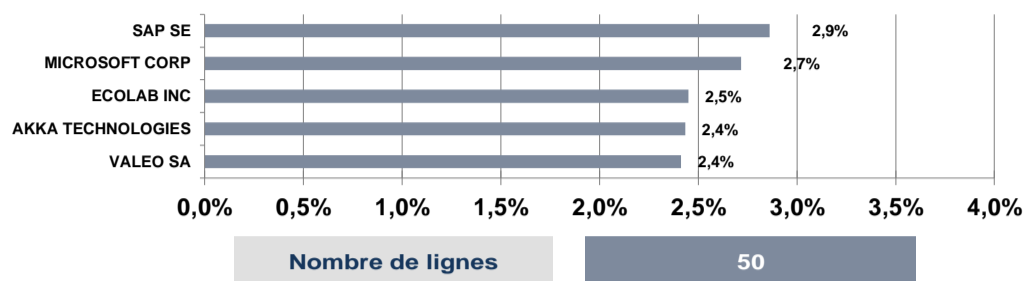
Commission de surperformance : Néant.

Cut-off: 15h

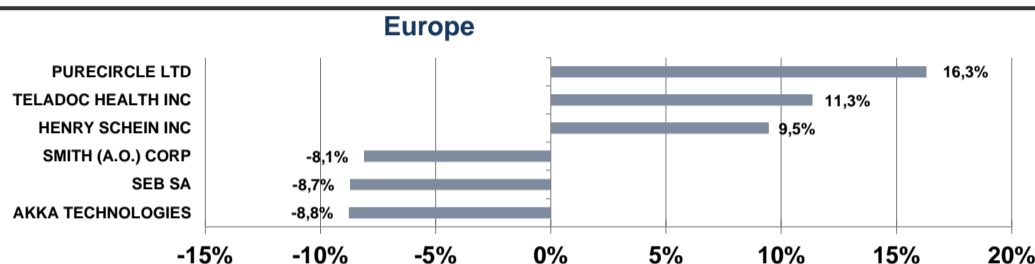
Réglement: J+2

Dépositaire: BNP Paribas Securities Services

Veuillez lire attentivement les conditions du disclaimer en fin de document.



Principales hausses et baisses sur le mois



Le mot du gérant

Au cours du mois de septembre, les marchés ont globalement progressé (hausse de 0.6% du MSCI World) en dépit de la montée des tensions protectionnistes entre les Etats-Unis et la Chine. Cette hausse s'est faite en faveur des matières premières, du pétrole & gaz ainsi que les sociétés financières (banques et assurances) et au détriment des valeurs technologiques.

Dans ce contexte peu porteur pour le fonds Better Life, celui-ci s'est pourtant correctement comporté. Cette résilience s'explique par ses fortes pondérations sur des sociétés défensives (Air Liquide, Essilor, SAP, Henry Schein) mais également par un choix parcimonieux de sociétés à forte croissance, leaders sur leur domaine (Salesforce, Teladoc) capables de s'émanciper du regain d'aversion au risque pour leur secteur. Ces deux dernières valeurs ont profité d'une part de la réforme fiscale américaine et d'autre part des incitations du système de santé américain.

Ceci valide le nouvel équilibre du fonds positionné à parts égales sur les deux côtés de l'Atlantique, qui lui permet de capter agilement les meilleures opportunités d'investissements qui se présentent à lui. En particulier, de nouvelles valeurs américaines du secteur de la santé ont fait leur apparition dans Better Life. La spécificité du marché américain en termes de taille, de prévalence de certaines maladies (notamment le diabète), de capacité d'innovation et de solvabilité de la population en font une géographie particulièrement porteuse pour le secteur de la santé pour les prochaines années.

Le présent document est fourni à titre d'information uniquement et ne constitue pas la base d'un contrat ou d'un engagement de quelque nature que ce soit. ATHYMIS GESTION n'accepte aucune responsabilité, directe ou indirecte, qui pourrait résulter de l'utilisation de toutes informations contenues dans ce document. Il n'est pas destiné à être distribué à, ou utilisé par, des personnes physiques ou des entités qui seraient ressortissantes ou auraient leur résidence ou leur siège dans un état où sa distribution, publication, mise à disposition ou utilisation seraient contraires aux lois ou règlements en vigueur. Les informations, avis et évaluations qu'il contient reflètent un jugement au moment de sa publication et sont susceptibles d'être modifiés sans notification préalable. Ce document ne saurait être interprété comme étant un conseil juridique, réglementaire, fiscal, financier ou encore comptable. Avant d'investir, le souscripteur doit comprendre les risques et mérites financiers des services ou produits financiers considérés et consulter ses propres conseillers. Avant d'investir, il est recommandé de lire attentivement la documentation contractuelle et, en particulier, les prospectus qui décrivent en détail les droits et obligations des investisseurs ainsi que les risques liés à l'investissement dans de tels produits financiers.

Nos fonds sont exposés aux risques suivants : Risque actions, Risque de marché, Risque lié à la gestion discrétionnaire, Risque de change, Risque de taux, Risque de crédit, Risque de perte en capital.

Les performances et réalisations du passé ne constituent en rien une garantie pour des performances actuelles ou à venir. Les données de performance ne prennent pas en compte les commissions et frais contractés à l'émission ou au rachat de parts.

Si vous souhaitez obtenir des informations complémentaires, contactez-nous à l'adresse suivante : contact@athymis.fr
 ATHYMIS GESTION 10 Rue Notre Dame de Lorette 75009. +33(0)1 53 20 49 90
 Agrément AMF n°GP08000035 le 25 septembre 2008

Veuillez lire attentivement les conditions du disclaimer en fin de document.