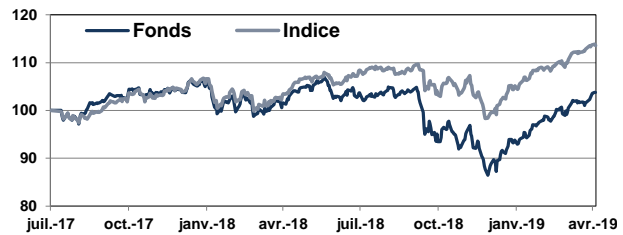


Un fonds qui sélectionne les entreprises qui contribuent selon nous à bâtir un monde meilleur.

Reporting Mensuel | Avril 2019

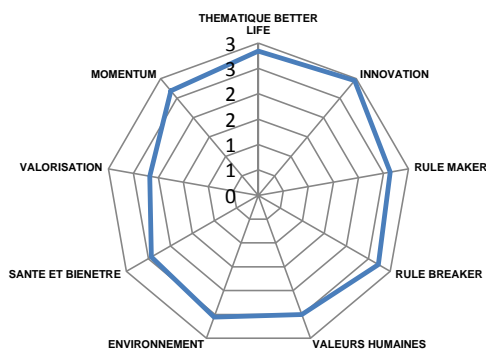
Performance du mois	Fonds	Indice
	3,27%	2,67%
Performance depuis le début d'année	Fonds	Indice
	15,65%	14,06%
Exposition actions	88,28%	
Valeur liquidative	103,77 €	

Athymis Better Life / Indice



Performance	Fonds	Indice
1 mois	3,27%	2,67%
3 mois	10,42%	7,47%
Depuis le début de l'année	15,65%	14,06%
Sur 1 an	2,42%	9,89%
Depuis la création (27/07/2017)	3,77%	13,61%
Volatilité 1 an	12,11%	8,39%

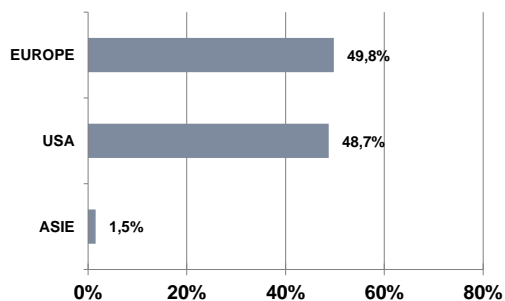
Notation qualitative du portefeuille



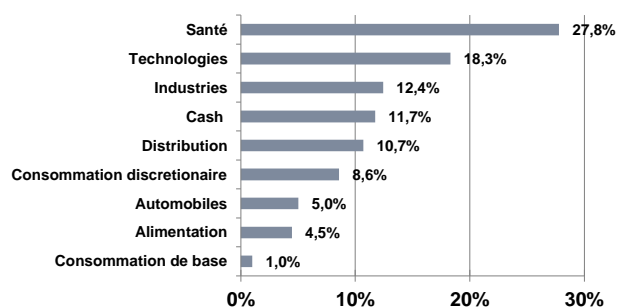
Caractéristiques techniques du portefeuille

PER 2019 :	23,28
PEG 2019 :	1,98
EV / EBITDA 2019	15,97
Dette nette / EBITDA 2019	0,31

Répartition géographique



Répartition sectorielle

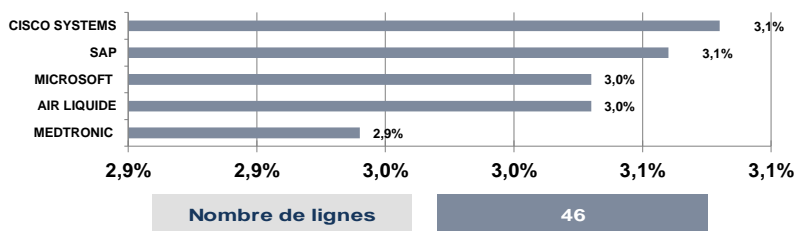


Indicateur de référence : 75% MSCI World AC EUR dividendes réinvestis +25% EURO MTS 1 – 3 ans coupons réinvestis
Fiscalité : FCP de capitalisation.
Horizon de placement conseillé : 5 ans.
Code ISIN : FR0013261765
Date de création(part P) : 27/07/2017
Fréquence de valorisation : Quotidienne.
Droits d'entrée : 3% max. **Droits de sortie :** néant.

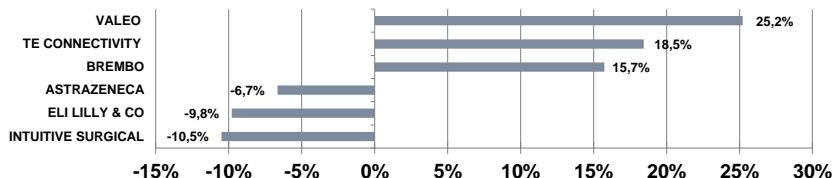
Source : Athymis Gestion / Bloomberg

Frais de fonctionnement et de gestion : max 1,4% TTC.
Commission de surperformance : Néant.
Cut-off: 11h
Réglement: J+2
Dépositaire: BNP Paribas Securities Services

Veuillez lire attentivement les conditions du disclaimer en fin de document.



Principales hausses et baisses sur le mois



Le mot du gérant

Les marchés actions ont inauguré le second trimestre sur le même tempo qu'ils avaient fini le précédent : en hausse soutenue. La plupart des grands indices ont effacé leur baisse de la fin d'année 2018, faisant fi d'indicateurs macroéconomiques en demi teinte et achetant sans réserve les perspectives d'un accord commercial entre les Etats Unis et la Chine.

Les valeurs du fonds Athymis Better Life se sont bien comportées au cours du mois d'avril.

Valeo, notre équipementier automobile leader mondial du véhicule électrique et du véhicule autonome, contribuant à la réduction des émissions de CO2 des véhicules et à la sécurité de leurs passagers, s'adjuge 25%. La surperformance de sa croissance par rapport à la production automobile mondiale, qui n'a pas été démentie en 2018, s'est accélérée au premier trimestre. Ceci dénote une vraie valeur ajoutée du Groupe, dont les produits innovants répondent aux grandes problématiques du marché automobile, en terme d'empreinte environnementale et de sécurité.

Rockwool, notre leader mondial de la laine de roche pour l'isolation des bâtiments, tire également la performance de votre fonds. Le Groupe est particulièrement bien positionné pour répondre aux problématiques de réduction des émissions de CO2 (les bâtiments sont responsables de 30% des émissions de CO2 mondiales) et d'économie circulaire (les bâtiments sont responsables de 30% des déchets globaux). L'isolation naturelle proposée par le Groupe séduit un nombre croissant de professionnels comme en témoigne sa croissance organique soutenue, reflet d'importants gains de parts de marché. Rockwool est donc bénéfique pour l'ensemble de ses parties prenantes et constitue ainsi l'archétype de ce qui est recherché pour votre épargne.

Le secteur de la santé, singulièrement les valeurs américaines, a particulièrement souffert en bourse au mois d'avril. Les prémices de la future campagne pour l'élection présidentielle américaine se sont concentrées sur les problématiques du système de santé outre Atlantique dont la faible couverture, fortement contestable au regard de son coût global exorbitant, anime les débats. Le marché a selon nous réagi de façon exagérée, la volatilité ainsi créée offre des points d'entrée intéressants pour une gestion de conviction mais invite à redoubler de vigilance à la veille de débats politiques qui s'annoncent passionnés.

Le présent document est fourni à titre d'information uniquement et ne constitue pas la base d'un contrat ou d'un engagement de quelque nature que ce soit. ATHYMIS GESTION n'accepte aucune responsabilité, directe ou indirecte, qui pourrait résulter de l'utilisation de toutes informations contenues dans ce document. Il n'est pas destiné à être distribué à, ou utilisé par, des personnes physiques ou des entités qui seraient ressortissantes ou auraient leur résidence ou leur siège dans un état où sa distribution, publication, mise à disposition ou utilisation seraient contraires aux lois ou règlements en vigueur. Les informations, avis et évaluations qu'il contient reflètent un jugement au moment de sa publication et sont susceptibles d'être modifiés sans notification préalable. Ce document ne saurait être interprété comme étant un conseil juridique, réglementaire, fiscal, financier ou encore comptable. Avant d'investir, le souscripteur doit comprendre les risques et mérites financiers des services ou produits financiers considérés et consulter ses propres conseillers. Avant d'investir, il est recommandé de lire attentivement la documentation contractuelle et, en particulier, les prospectus qui décrivent en détail les droits et obligations des investisseurs ainsi que les risques liés à l'investissement dans de tels produits financiers.

Nos fonds sont exposés aux risques suivants : Risque actions, Risque de marché, Risque lié à la gestion discrétionnaire, Risque de change, Risque de taux, Risque de crédit, Risque de perte en capital.

Les performances et réalisations du passé ne constituent en rien une garantie pour des performances actuelles ou à venir. Les données de performance ne prennent pas en compte les commissions et frais contractés à l'émission ou au rachat de parts.

Si vous souhaitez obtenir des informations complémentaires, contactez-nous à l'adresse suivante : contact@athymis.fr

ATHYMIS GESTION 10 Rue Notre Dame de Lorette 75009. +33(0)1 53 20 49 90

Agrément AMF n°GP08000035 le 25 septembre 2008

Veillez lire attentivement les conditions du disclaimer en fin de document.