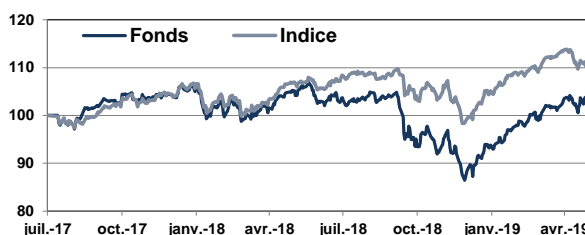


Un fonds qui sélectionne les entreprises qui contribuent selon nous à bâtir un monde meilleur.

Reporting Mensuel | Mai 2019

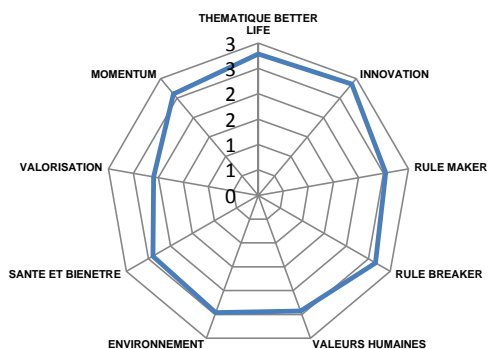
Performance du mois	Fonds	Indice
	-2,68%	-4,05%
Performance depuis le début d'année	Fonds	Indice
	12,55%	9,44%
Exposition actions	88,13%	
Valeur liquidative	100,99 €	

Athymis Better Life / Indice



Performance	Fonds	Indice
1 mois	-2,68%	-4,05%
3 mois	7,46%	3,11%
Depuis le début de l'année	12,55%	9,44%
Sur 1 an	-3,04%	2,87%
Depuis la création (27/07/2017)	0,99%	9,01%
Volatilité 1 an	12,49%	8,66%

Notation qualitative du portefeuille

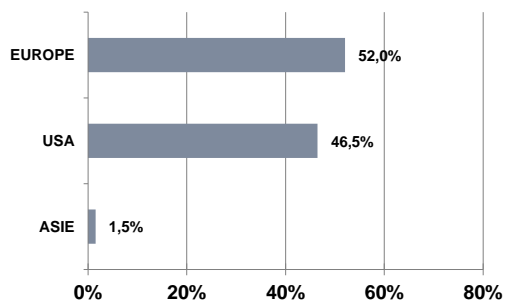


Caractéristiques techniques du portefeuille

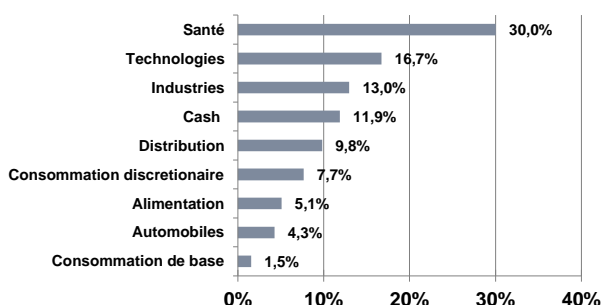
PER 2019 :	23,28
PEG 2019 :	1,98
EV / EBITDA 2019	15,97
Dettes nettes / EBITDA 2019	0,31

Les marchés actions se sont très nettement reliés au cours du mois de

Répartition géographique



Répartition sectorielle

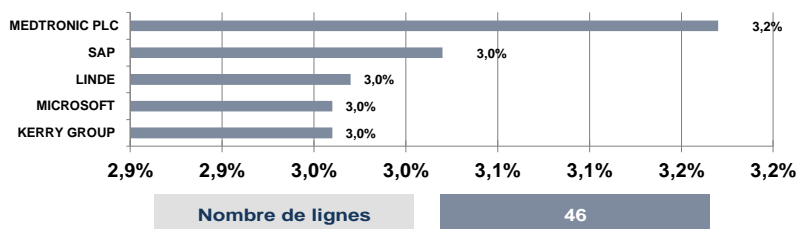


Indicateur de référence : 75% MSCI World AC EUR dividendes réinvestis +25% EURO MTS 1 – 3 ans coupons réinvestis
Fiscalité : FCP de capitalisation.
Horizon de placement conseillé : 5 ans.
Code ISIN : FR0013261765
Date de création(part P) : 27/07/2017
Fréquence de valorisation : Quotidienne.
Droits d'entrée : 3% max. **Droits de sortie :** néant.

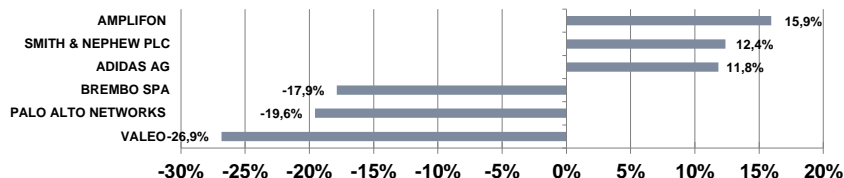
Source : Athymis Gestion / Bloomberg

Frais de fonctionnement et de gestion : max 1,4% TTC.
Commission de surperformance : Néant.
Cut-off : 11h
Réglement : J+2
Dépositaire : BNP Paribas Securities Services

Veuillez lire attentivement les conditions du disclaimer en fin de document.



Principales hausses et baisses sur le mois



Le mot du gérant

Les marchés actions se sont très nettement repliés au cours du mois de mai. La hausse des quatre premiers mois de l'année, portée par des politiques monétaires accommodantes et l'espoir d'un règlement rapide des tensions commerciales sino-américaines a achoppé sur un durcissement des positions des deux camps.

Le positionnement de votre fonds sur des sociétés qui adressent des problématiques de long terme lui permet d'afficher une certaine résilience (-2,7% ce mois-ci) sans sacrifier sa performance depuis début 2019 (+12,5%).

Amplifon s'est illustré ce mois-ci par une performance de près de 16%. Sa publication financière du premier trimestre a surpris positivement les analystes, tant par la vigueur de sa croissance organique, supérieure à celle de son marché (+3,9%) que par les performances de GAES, leader espagnol acquis l'an passé. La capacité d'Amplifon à surperformer de façon organique et sa position de leader mondial des appareils auditifs qui lui permet de consolider efficacement son marché, augurent d'un potentiel de croissance substantiel.

Adidas, qui a annoncé fin 2018 son intention de vendre 5 millions de paires de chaussures fabriquées à partir de plastique océanique (vendues 220 \$ la paire), a également affiché d'excellentes performances au cours du premier trimestre 2019. Le succès de la démarche d'écoconception du groupe lui permet de se différencier par rapport à ses concurrents et le dote d'un surcroît de pricing power qui a contribué à porter la marge du groupe à un niveau supérieur à ce qui était attendu par les analystes.

La composante cyclique du fonds a pâti des tensions commerciales. Ainsi, Valeo et Freni Breibo ont fait l'objet d'une marque de défiance de la part des investisseurs, en dépit de leurs qualités intrinsèques évidentes étayées par leurs performances opérationnelles supérieures à celles de leur marché.

Le regain de volatilité des marchés de ces derniers mois nous conforte dans notre positionnement de long terme sur des entreprises qui proposent des solutions pertinentes aux grandes problématiques que rencontre le monde. Nos portons nos choix sur des entreprises résilientes aux chocs de marché et aux phénomènes de mode, souvent leader dans leur domaine, bien gérées et dont la valorisation ne reflète pas complètement leurs qualités intrinsèques.

Le présent document est fourni à titre d'information uniquement et ne constitue pas la base d'un contrat ou d'un engagement de quelque nature que ce soit. ATHYMIS GESTION n'accepte aucune responsabilité, directe ou indirecte, qui pourrait résulter de l'utilisation de toutes informations contenues dans ce document. Il n'est pas destiné à être distribué à, ou utilisé par, des personnes physiques ou des entités qui seraient ressortissantes ou auraient leur résidence ou leur siège dans un état où sa distribution, publication, mise à disposition ou utilisation seraient contraires aux lois ou règlements en vigueur. Les informations, avis et évaluations qu'il contient reflètent un jugement au moment de sa publication et sont susceptibles d'être modifiés sans notification préalable. Ce document ne saurait être interprété comme étant un conseil juridique, réglementaire, fiscal, financier ou encore comptable. Avant d'investir, le souscripteur doit comprendre les risques et mérites financiers des services ou produits financiers considérés et consulter ses propres conseillers. Avant d'investir, il est recommandé de lire attentivement la documentation contractuelle et, en particulier, les prospectus qui décrivent en détail les droits et obligations des investisseurs ainsi que les risques liés à l'investissement dans de tels produits financiers.

Nos fonds sont exposés aux risques suivants : Risque actions, Risque de marché, Risque lié à la gestion discrétionnaire, Risque de change, Risque de taux, Risque de crédit, Risque de perte en capital.

Les performances et réalisations du passé ne constituent en rien une garantie pour des performances actuelles ou à venir. Les données de performance ne prennent pas en compte les commissions et frais contractés à l'émission ou au rachat de parts.

Si vous souhaitez obtenir des informations complémentaires, contactez-nous à l'adresse suivante : contact@athymis.fr

ATHYMIS GESTION 10 Rue Notre Dame de Lorette 75009. +33(0)1 53 20 49 90

Agrément AMF n°GP08000035 le 25 septembre 2008

Veillez lire attentivement les conditions du disclaimer en fin de document.