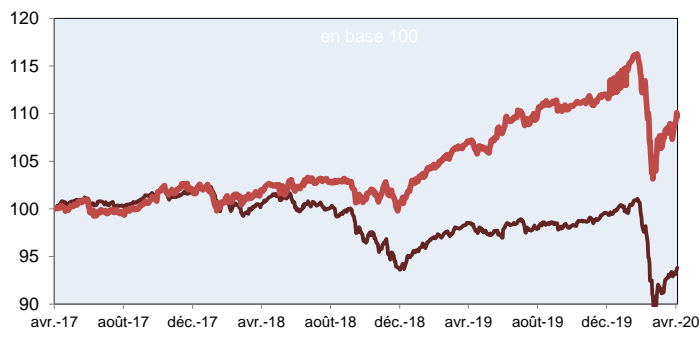


Spiridon

Reporting Mensuel | Avril 2020

Performances (en euro)

Spiridon / Indice* (sur 3 ans)



Arrêtées au 30/04/20

	Spiridon	Indicateur de référence
1 mois	2,29%	1,85%
3 mois	-5,86%	-2,93%
Depuis le début de l'année	-5,55%	-1,73%
Sur 1 an	-4,78%	2,40%
Depuis la reprise de la gestion par Athymis (31/12/14)	4,2%	20,5%
Volatilité 1 an *	5,17%	7,10%

* Les données sont calculées en utilisant 250 observations journalières.

Performances nettes de commissions de gestion

Les chiffres cités ont trait aux années écoulées, les performances passées ne sont pas un

Source: Athymis Gestion/ Bloomberg

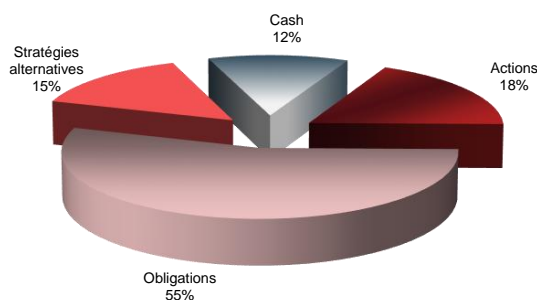
5 principales positions (hors OPCVM monétaires)

Nom des OPCVM	Devise	% Actif	Perf 1 mois
ATHYMIS MILLENNIAL EUROPE-I	EUR	5,42%	7,97%
CPR FOCUS INFLATION-I	EUR	6,53%	1,25%
EXANE OVERDRIVE FUND-A EUR	EUR	6,57%	1,44%
PIMCO GIS-INCOME FUND-INS AC	USD	8,54%	3,14%
UNION PLUS	EUR	18,49%	-0,03%

Les performances et réalisations du passé ne constituent en rien une garantie pour des performances actuelles ou à venir.

Source : Athymis Gestion / Bloomberg

Exposition du portefeuille



Données techniques

Sur valeur liquidative du	30/04/2020
Actif net total :	4 693 096,94 €
Valeur liquidative :	121,63 €
Nombre de parts :	38 595

Facteurs de risque

Arrêtées au	30/04/2020
Exposition aux pays périphériques	4,8%
Exposition aux pays émergents	5,80%
Sensibilité taux de la poche obligataire	1,67
Exposition crédit haut rendement (en % de l'actif net)	1,46%

Ces ratios sont calculés avec les données fournies par les sociétés de gestion. Ils sont purement indicatifs et ne s'engagent en rien Athymis Gestion quant à la performance finale. L'exposition aux pays périphériques et aux pays émergents se base sur les données disponibles pour près de 80% du portefeuille.

Tableau des performances mensuelles

Jan.	Feb.	Mar.	Avr.	Mai	Jun.	Jui.	Aoû.	Sept.	Oct.	Nov.	Dec.
0,1%	0,5%	0,2%	0,0%	0,6%	0,2%	0,4%	0,8%	0,2%	-0,5%	0,5%	0,0%
2,3%	2,4%	1,4%	-0,4%	0,7%	-2,3%	0,2%	-2,7%	-2,7%	3,3%	1,8%	-1,2%
-2,0%	-0,4%	1,2%	0,6%	1,0%	-2,2%	0,3%	1,8%	-0,1%	1,0%	0,5%	1,9%
0,6%	0,8%	0,4%	0,5%	0,7%	-0,3%	0,0%	-0,2%	0,8%	1,0%	-0,7%	0,3%
0,3%	-0,9%	1,5%	1,1%	0,3%	-1,1%	0,7%	-0,4%	-0,3%	-3,4%	-0,1%	-2,2%
2,0%	1,1%	0,4%	1,3%	-1,2%	0,50%	0,88%	-0,7%	0,3%	-0,2%	0,8%	0,3%
0,2%	-1,4%	-6,9%	2,3%								

Les chiffres cités ont trait aux années écoulées. Les performances passées ne sont pas un indicateur fiable des performances futures.


Année	
2,93%	2014
2,92%	2015
5,57%	2016
3,88%	2017
-7,12%	2018
5,73%	2019
-5,55%	2020

Sources: Athymis/ Bloomberg.

Détail des positions en portefeuille par catégorie (en % de l'exposition)

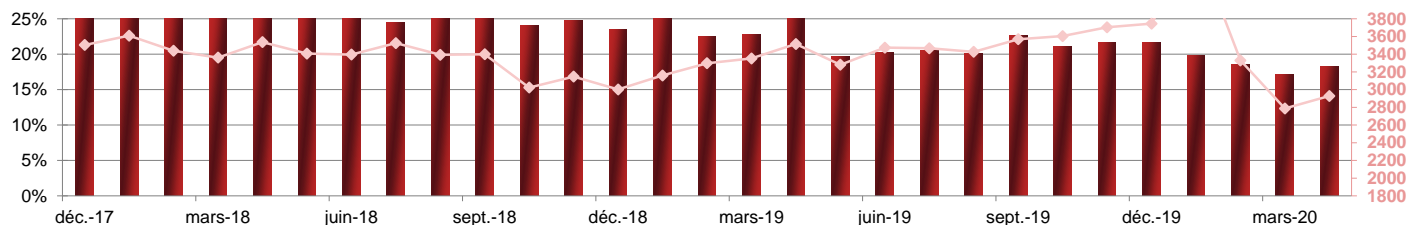
Actions (net des couvertures)			Stratégies alternatives		
	Devise	18,33%		Devise	14,62%
ATHYMIS MILLENNIAL EUROPE-I	EUR	5,4%	ARTEMIS LUX-US ABS R-BAEURH	EUR	4,23%
BL-EQUITIES EUROPE-B	EUR	4,2%	EXANE OVERDRIVE FUND-A EUR	EUR	6,6%
ATHYMIS BETTER LIFE	EUR	3,5%	HELIUM-HELIUM PERFORMANCE-S	EUR	3,8%
ATHYMIS MILLENNIAL-I	EUR	2,2%			
COMGEST GROWTH JPN-EUR IHACC	EUR	1,8%			
AMILTON SMALL CAPS-I	EUR	1,3%			
Obligations			54,64%		
UNION PLUS	EUR	18,5%			
PIMCO GIS-INCOME FUND-INS AC	USD	8,5%			
CPR FOCUS INFLATION-I	EUR	6,5%			
TIKEHAU TAUX VARIABLE-A ACC	EUR	4,8%			
DPAM L- BONDS EMK SUTAINAB-E	EUR	4,0%			
LYXOR CORE US TREASURY 3-7Y	EUR	3,8%			
TRUSTEAM OPTIMUM-B	EUR	3,0%			
M GLOBAL CONVERTIBLES-IC	EUR	2,0%			
SCHRODER ISF EM DBT A R-CACE	EUR	1,8%			
SLGP SHORT BONDS-I	EUR	1,3%			
SLGP SHORT BONDS-I	EUR	0,3%			

Exposition devises du portefeuille



Comparaison de l'évolution de l'exposition actions avec l'évolution de l'indice EuroStoxx 50

Spiridon
DJ Eurostoxx 50



Classification : FCP de droit français diversifié.

Objectif de gestion : L'objectif de gestion du FCP est d'obtenir une performance supérieure à l'indicateur de référence.

Stratégie d'investissement : Par une allocation d'actifs dynamique, la gestion cherche à optimiser le couple rendement/risque en ajustant régulièrement la structure du portefeuille du FCP entre « produits de taux » et « actions ». En particulier, la gestion va rechercher des fonds performants et qui présentent une décorrélation les uns par rapport aux autres (par exemple en variant les styles de gestion et les zones géographiques). De plus, elle s'assurera qu'aucun des fonds utilisés ne puisse procurer à lui seul un risque excessif pour le portefeuille global. La répartition des actifs se fera, majoritairement, à travers des OPCVM français et/ou européens investis en actions de tous secteurs, produits de taux de différentes catégories incluant les obligations de pays émergents, et convertibles. Les zones géographiques pourront être européennes ou internationales. L'allocation tactique, géographique et sectorielle sera réactive aux conditions de marché. La gestion pourra effectuer des mouvements d'allocation d'amplitude importante en fonction de ses anticipations. Néanmoins l'utilisation des instruments financiers à terme se limitera à des opérations de couverture et n'entraînera donc pas de surexposition aux marchés. Le choix des OPCVM cibles repose sur l'analyse de l'historique des performances, de volatilité (notamment étude de la perte maximale et du délai de récupération) et de l'analyse des corrélations. Le FCP pourra investir dans des OPCVM libellés dans une autre devise que celle de la devise de comptabilisation du FCP. De ce fait, l'évolution des taux de change pourra entraîner la baisse de la valeur liquidative du FCP. Le risque de change peut s'élever jusqu'à 100% de l'actif, dans le portefeuille.

Indicateur de référence :

25% MSCI World / 75% EuroMTS 5-7 ans (indicateur de comparaison de la performance)

Fiscalité : FCP de capitalisation.

Horizon de placement : Supérieur à 5 ans.

Code ISIN : FR0010097691

Date de création : 29/09/2004

Date de la reprise de la gestion par Athymis Gestion : 31/12/2014

Fréquence de valorisation : Quotidienne.

Droits d'entrée : 3% max. **Droits de sortie :** néant.

Frais de fonctionnement et de gestion : max 1,80% TTC

Commission de surperformance : 15% maximum de la performance du fonds supérieure à la performance de l'indice composite 25% MSCI World / 75% Euro MTS 5-7 ans :

□ plafonnée à 1,8% de l'actif net

□ déclenchée à 4% de performance calendaire nette

Votre fonds Spiridon a très bien rebondi en avril, dans des marchés actions en très net recul depuis le début de l'année.

Les annonces de plans de soutien économiques d'ampleur inédite de la part des grandes puissances mondiales, et l'assurance de l'aide des banques centrales, ont permis de soutenir des marchés financiers alors en forte baisse. De plus, les publications de niveau d'activité pour le premier trimestre 2020 de plusieurs entreprises ont contribué à rassurer les investisseurs, après des ventes paniques de mars. Le S&P 500 a ainsi progressé de 12.68% et le Stoxx Europe 600 de 8.67% en avril.

Il ne fait aucun doute que la récession mondiale sera conséquente, notamment au deuxième trimestre, mais une profonde dépression semble exclue à ce stade. De plus, la Chine continue de voir son niveau d'activité économique rebondir, alors que l'Europe et les Etats Unis arrivent en phase de redémarrage progressif. Nous pouvons donc commencer à nourrir certains espoirs sur la poursuite d'un rebond des marchés au deuxième semestre, mais nous gardons une grande prudence au regard d'un manque de visibilité à ce stade quant à la demande des consommateurs.

Notre allocation en actions est repassée légèrement au-dessus de 18%. Nous restons convaincus que le stock-picking et la qualité des actifs seront prépondérants en sortie de crise, les sociétés les plus solides et les mieux positionnées pouvant de fait accroître leurs parts de marchés respectives. Sur la partie taux, nous n'avons pas apporté de modifications à notre stratégie. Nous maintenons une position cash conséquente et notre exposition obligataire reste principalement investie sur des obligations peu sensibles et disposant d'une bonne qualité de signature.

Le présent document est fourni à titre d'information uniquement et ne constitue pas la base d'un contrat ou d'un engagement de quelque nature que ce soit. ATHYMIS GESTION n'accepte aucune responsabilité, directe ou indirecte, qui pourrait résulter de l'utilisation de toutes informations contenues dans ce document. Il n'est pas destiné à être distribué à, ou utilisé par, des personnes physiques ou des entités qui seraient ressortissantes ou auraient leur résidence ou leur siège dans un état où sa distribution, publication, mise à disposition ou utilisation seraient contraires aux lois ou règlements en vigueur. Les informations, avis et évaluations qu'il contient reflètent un jugement au moment de sa publication et sont susceptibles d'être modifiés sans notification préalable. Ce document ne saurait être interprété comme étant un conseil juridique, réglementaire, fiscal, financier ou encore comptable. Avant d'investir, le souscripteur doit comprendre les risques et mérites financiers des services ou produits financiers considérés et consulter ses propres conseillers. Avant d'investir, il est recommandé de lire attentivement la documentation contractuelle et, en particulier, les prospectus qui décrivent en détail les droits et obligations des investisseurs ainsi que les risques liés à l'investissement dans de tels produits financiers.

Nos fonds sont exposés aux risques suivants : Risque actions, Risque de marché, Risque lié à la gestion discrétionnaire, Risque de change, Risque de taux, Risque de crédit, Risque de perte en capital.

Les performances et réalisations du passé ne constituent en rien une garantie pour des performances actuelles ou à venir. Les données de performance ne prennent pas en compte les commissions et frais contractés à l'émission ou au rachat de parts.

Le DICI et le Prospectus du fonds sont disponibles gratuitement auprès des équipes d'Athymis Gestion et sur le site internet : www.athymis.fr

Si vous souhaitez obtenir des informations complémentaires, contactez-nous à l'adresse suivante : contact@athymis.fr

ATHYMIS GESTION 10 Rue Notre Dame de Lorette 75009. +33(0)1 53 20 49 90

Agrément AMF n°GP08000035 le 25 septembre 2008