

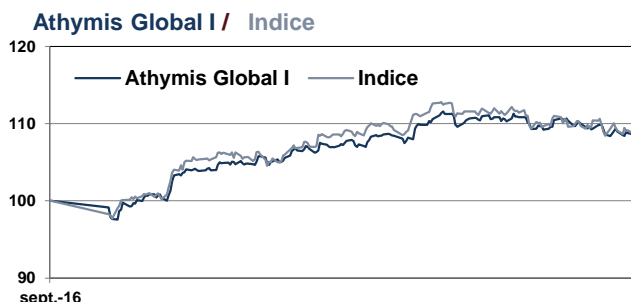
Athymis Global (Part I)

Sur toutes classes d'actifs, la sélection à l'international des meilleurs gérants combinant performance, résilience et transparence



Reporting Mensuel | Octobre 2017

Performance du mois	Fonds 1,7%	Indice 1,9%
Performance depuis le début d'année	Fonds 8,6%	Indice 8,5%
Exposition actions	81,3%	
Valeur liquidative	153,65 €	



	Fonds	Indice
1 mois	1,7%	1,9%
3 mois	3,0%	4,5%
Depuis le début de l'année	8,6%	8,5%
Sur 1 an	12,9%	14,3%
Depuis la création (16/12/2011)	53,7%	66,5%
Volatilité 1 an *	5,4%	6,8%

* Les données sont calculées en utilisant 250 observations journalières.

Performances nettes de commissions de gestion

Les chiffres cités ont trait aux années écoulées, les performances passées ne sont pas un indicateur fiable des performances futures

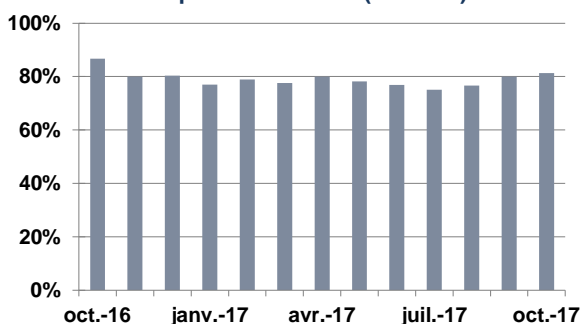
Source: Athymis Gestion/ Bloomberg

Jan.	Fev.	Mar.	Avr.	Mai	Jun.	Jui.	Août.	Sept.	Oct.	Nov.	Dec.	Année	
6,78%	3,06%	-1,67%	-1,76%	-3,21%	-0,10%	3,56%	0,99%	2,05%	-0,43%	0,68%	2,02%	2,02%*	2011
2,91%	0,39%	1,40%	-0,12%	1,79%	-3,56%	2,54%	-0,24%	1,49%	1,62%	0,90%	0,91%	11,39%	2012
0,17%	2,21%	-0,06%	-0,28%	2,86%	0,54%	0,03%	0,17%	-0,43%	-0,57%	2,66%	-0,25%	10,33%	2013
3,93%	4,75%	2,18%	0,78%	1,59%	-3,52%	-0,20%	-4,02%	-4,66%	5,84%	2,05%	-2,77%	7,19%	2014
-8,31%	-0,28%	3,02%	1,23%	1,09%	-4,92%	3,95%	1,47%	-0,81%	0,37%	0,67%	3,26%	5,64%	2015
0,87%	1,37%	1,87%	1,44%	0,60%	-1,10%	0,24%	-1,13%	2,42%	1,75%			0,05%	2016
												8,58%	# 2017

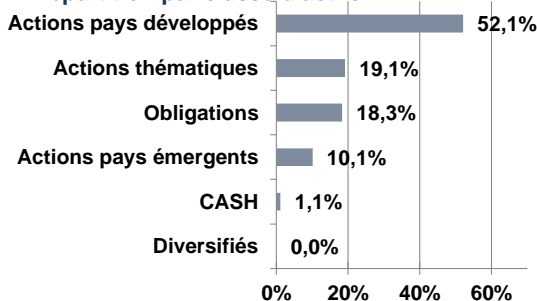
* Part I créée le 16/12/2011

Les chiffres cités ont trait aux années écoulées. Les performances passées ne sont pas un indicateur fiable des performances futures.

Evolution exposition actions (sur 1 an)

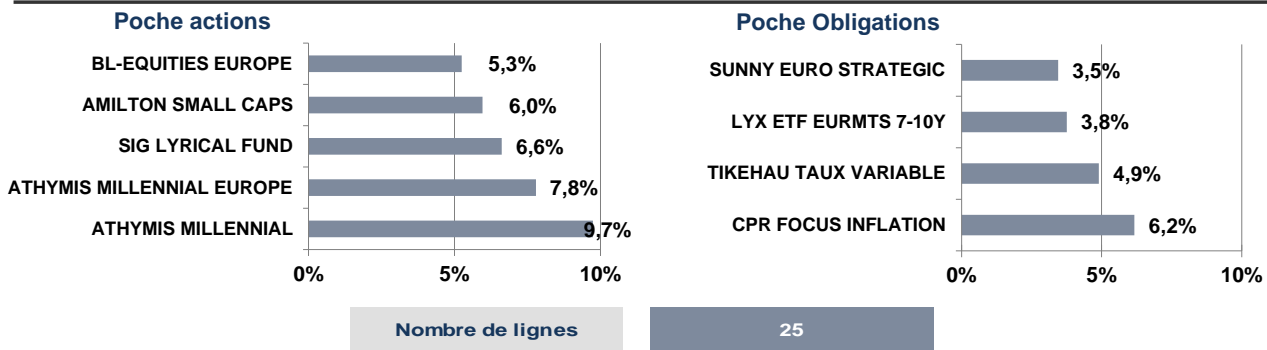


Répartition par classe d'actifs



Indicateur de référence : 50% EuroStoxx 50 Net Return + 20% MSCI ACWI Ex Europe Net Return + 30% Eonia Capitalisé
Fiscalité : FCP de capitalisation.
Horizon de placement : Supérieur à 3 ans.
Code ISIN : FR0011092410
Date de création : 16/12/2011
Fréquence de valorisation : Quotidienne.

Droits d'entrée : 3% max. **Droits de sortie :** néant.
Frais de fonctionnement et de gestion : max 1,39% TTC
Commission de surperformance : 15% de la performance du FCP supérieur à 7% net (après imputation des frais de gestion fixes) et plafonnée à 2.39%, la période de référence étant l'exercice du FCP.



Le mot du gérant

Le mois d'octobre aura été porteur pour votre fonds Athymis Global, avec une progression de 1.7%. Depuis le début de l'année 2017, la hausse s'élève à 7.7%, les marchés actions ayant profité des bons indicateurs macro-économiques et de très bons résultats d'entreprises. Il faut également souligner la forte progression du pétrole et de certaines matières premières comme le cuivre, avec des hausses respectives de 6.7% et 4.9%. L'environnement de croissance mondiale relativement homogène et non inflationniste semble se prolonger, les taux à dix ans montrant aucune tension palpable. Il est vrai que l'intense compétition dans de nombreux secteurs ne permet pas aux entreprises de relever leur prix malgré le rebond des matières premières. Il est également à noter que les gains de productivité liés à la technologie et l'automatisation permettent de compenser la hausse des prix matières.

Nos plus grosses contributions à la hausse auront été nos positions sur les pays émergents avec des hausses de plus de 5% sur Gemequity et Franklin India. D'autre-part, le fonds Athymis Millennial se distingue particulièrement en gagnant 3.81% sur le mois. La partie taux aura également été légèrement positive au regard de notre absence de sensibilité. Nous avons légèrement écrêté certaines positions sur nos fonds « value » européens, et ajouté deux nouveaux entrants dans notre sélection avec les fonds Comgest Growth Japan et Aberdeen Global Latin America. Au final, nous restons relativement bien investis avec une allocation actions proche de 80%.

Le présent document est fourni à titre d'information uniquement et ne constitue pas la base d'un contrat ou d'un engagement de quelque nature que ce soit. ATHYMIS GESTION n'accepte aucune responsabilité, directe ou indirecte, qui pourrait résulter de l'utilisation de toutes informations contenues dans ce document. Il n'est pas destiné à être distribué à, ou utilisé par, des personnes physiques ou des entités qui seraient ressortissantes ou auraient leur résidence ou leur siège dans un état où sa distribution, publication, mise à disposition ou utilisation seraient contraires aux lois ou règlements en vigueur. Les informations, avis et évaluations qu'il contient reflètent un jugement au moment de sa publication et sont susceptibles d'être modifiés sans notification préalable. Ce document ne saurait être interprété comme étant un conseil juridique, réglementaire, fiscal, financier ou encore comptable. Avant d'investir, le souscripteur doit comprendre les risques et mérites financiers des services ou produits financiers considérés et consulter ses propres conseillers. Avant d'investir, il est recommandé de lire attentivement la documentation contractuelle et, en particulier, les prospectus qui décrivent en détail les droits et obligations des investisseurs ainsi que les risques liés à l'investissement dans de tels produits financiers.

Nos fonds sont exposés aux risques suivants : Risque actions, Risque de marché, Risque lié à la gestion discrétionnaire, Risque de change, Risque de taux, Risque de crédit, Risque de perte en capital.

Les performances et réalisations du passé ne constituent en rien une garantie pour des performances actuelles ou à venir. Les données de performance ne prennent pas en compte les commissions et frais contractés à l'émission ou au rachat de parts.

Si vous souhaitez obtenir des informations complémentaires, contactez-nous à l'adresse suivante : contact@athymis.fr
ATHYMIS GESTION 10 Rue Notre Dame de Lorette 75009. +33(0)1 53 20 49 90
Agrément AMF n°GP08000035 le 25 septembre 2008

Veuillez lire attentivement les conditions du disclaimer en fin de document.