

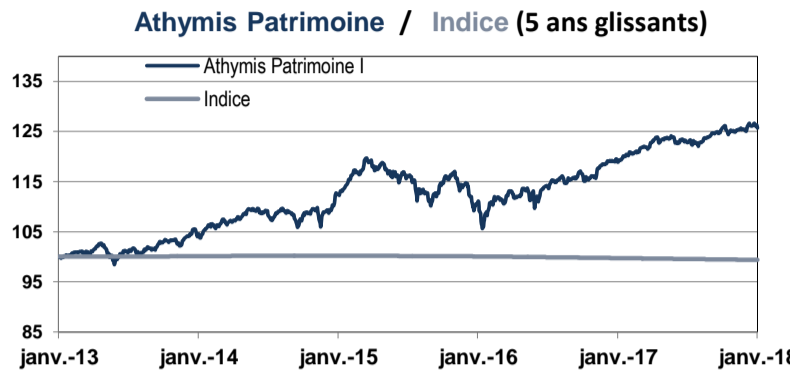
Athymis Patrimoine (Part I)



Obtenir des performances significativement supérieures à celles du fonds en EURO

Reporting Mensuel | Janvier 2018

Performance du mois	Fonds	Indice
	0,40%	-0,03%
Performance depuis le début d'année	Fonds	Indice
	0,40%	-0,03%
Exposition oblig.	59,66%	
Rend. poche oblig.	2,7%	
Exposition actions	32,30%	
Valeur liquidative	139,02 €	



	Fonds	Indice
1 mois	0,4%	-0,03%
3 mois	0,1%	-0,09%
Depuis le début de l'année	0,4%	-0,03%
Sur 1 an	5,3%	-0,36%
Depuis la création (11/10/2011)	39,0%	-0,22%
Volatilité 1 an *	2,6%	1,5%

* Les données sont calculées en utilisant 250 observations journalières.

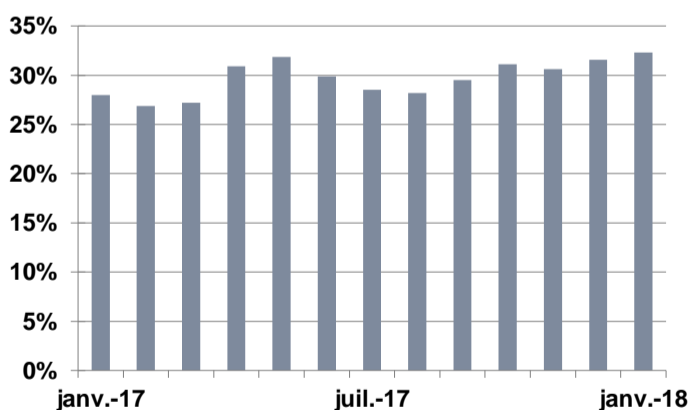
Performances nettes de commissions de gestion

Les chiffres cités ont trait aux années écoulées, les performances passées ne sont pas un indicateur fiable des performances futures

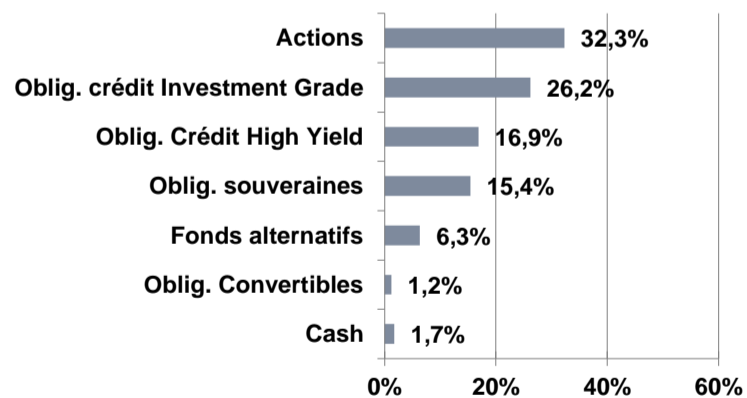
Source: Athymis Gestion/ Bloomberg

Jan.	Fev.	Mar.	Avr.	Mai	Jun.	Jui.	Aoû.	Sept.	Oct.	Nov.	Dec.	Année	
									3,69%	-4,91%	1,04%	-0,37%*	2011
4,74%	2,34%	-0,14%	-0,85%	-1,33%	-0,05%	2,36%	0,41%	0,58%	-0,22%	0,80%	0,69%	9,56%	2012
0,88%	0,20%	0,83%	0,18%	0,71%	-2,46%	1,44%	-0,18%	0,87%	1,47%	0,39%	0,52%	4,89%	2013
0,52%	1,64%	0,40%	0,46%	1,33%	0,51%	0,02%	-0,08%	-0,32%	-0,45%	1,21%	-0,42%	4,90%	2014
3,18%	2,51%	1,57%	0,66%	0,58%	-2,23%	-0,09%	-2,03%	-2,97%	3,97%	1,99%	-1,83%	5,15%	2015
-3,60%	-0,88%	1,77%	1,32%	0,58%	-2,05%	2,48%	1,34%	-0,16%	0,96%	-0,37%	2,10%	3,34%	2016
0,33%	1,13%	1,20%	0,85%	0,48%	-0,54%	0,15%	-0,28%	1,28%	1,31%	-0,47%	0,20%	5,65%	2017
0,40%													2018

Evolution exposition actions (sur 1 an)



Répartition par classe d'actifs



Indicateur de performance : Eonia capitalisé

Fiscalité : FCP de capitalisation.

Horizon de placement : Supérieur à 3 ans.

Code ISIN : FR0011092469 (Part I)

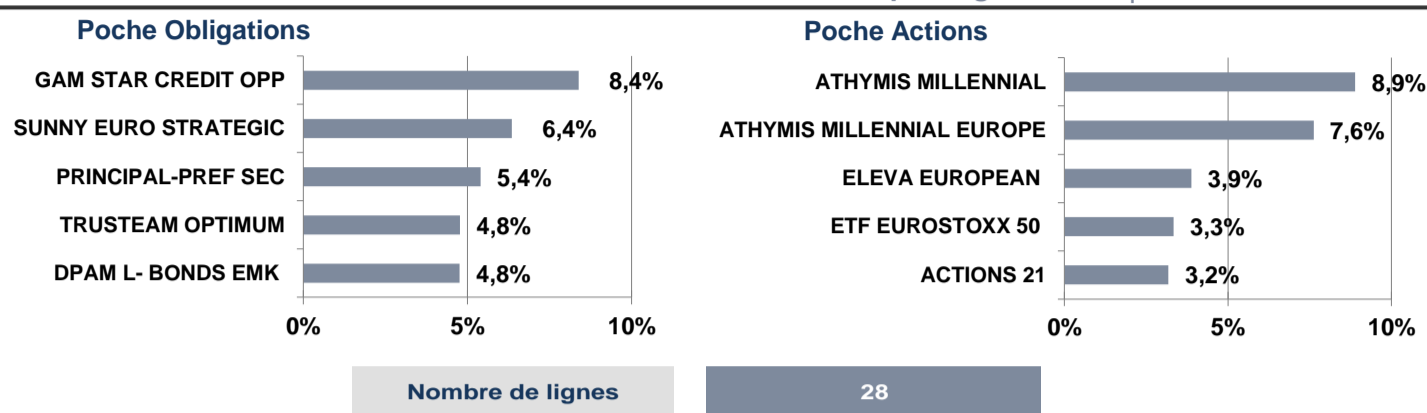
Date de création : 11/10/2011

Fréquence de valorisation : Quotidienne.

Droits d'entrée : 3% max. **Droits de sortie :** néant.

Frais de fonctionnement et de gestion : max 0,85% TTC .

Commission de surperformance : 15% de la performance du FCP supérieur à 6% net (après imputation des frais de gestion fixes) et plafonnée à 1.40%, la période de référence étant l'exercice du FCP.



Le mot du gérant

Athymis Patrimoine signe une performance de +5.65% sur l'année 2017 et maintient son classement dans le premier quartile sur les périodes 5 ans, 3 ans, 1 an et 2017. Athymis Patrimoine progresse de 0.2% sur le mois de décembre.

Les fonds de la poche d'obligations souveraines progressent en moyenne de +0.4%. L'ETF Lyxor EUR MTS 7 -10Y cède 0.8% suite à une remontée du taux 10 ans Allemand. A contrario, Degroof Petercam Bond Emerging progresse de +1.6%. Le positionnement sur la Russie et la Turquie continue de payer.

Les fonds de la poche Investment Grade progressent en moyenne de 0.1% et la poche High Yield cède en moyenne de -0.2%. Les fonds Trusteam Optimum -0.3%, LFP Delft Euro High Return -0.45% et Sunny Euro Strategic -0.5% déçoivent sur le mois, impactés notamment par le scandale Steinhoff. A contrario, les fonds de dette subordonnée bancaire continuent leur ascension et progressent en moyenne de +0.2%.

Le fonds M Convertibles, récemment intégré, profite de son positionnement convexe et progresse de +0.76%.

Sur la partie actions, les fonds progressent en moyenne de +0.9%. Mention spéciale pour les fonds Focus Fund Generation, Athymis Millennial Europe et Eleva European Selection qui progressent respectivement de +2%, +1.8% et +1.7%. Notre exposition actions de 31.5% reste inchangée sur le mois.

Enfin, la poche alternative progresse en moyenne de 0.77%. Ellipsis Euro Dividend gagne 1.3% en étant exposé sur les futures à maturité 2019. Le fonds termine l'année sur une performance remarquable de +11%.

Le présent document est fourni à titre d'information uniquement et ne constitue pas la base d'un contrat ou d'un engagement de quelque nature que ce soit. ATHYMIS GESTION n'accepte aucune responsabilité, directe ou indirecte, qui pourrait résulter de l'utilisation de toutes informations contenues dans ce document. Il n'est pas destiné à être distribué à, ou utilisé par, des personnes physiques ou des entités qui seraient ressortissantes ou auraient leur résidence ou leur siège dans un état où sa distribution, publication, mise à disposition ou utilisation seraient contraires aux lois ou règlements en vigueur. Les informations, avis et évaluations qu'il contient reflètent un jugement au moment de sa publication et sont susceptibles d'être modifiés sans notification préalable. Ce document ne saurait être interprété comme étant un conseil juridique, réglementaire, fiscal, financier ou encore comptable. Avant d'investir, le souscripteur doit comprendre les risques et mérites financiers des services ou produits financiers considérés et consulter ses propres conseillers. Avant d'investir, il est recommandé de lire attentivement la documentation contractuelle et, en particulier, les prospectus qui décrivent en détail les droits et obligations des investisseurs ainsi que les risques liés à l'investissement dans de tels produits financiers.

Nos fonds sont exposés aux risques suivants : Risque actions, Risque de marché, Risque lié à la gestion discrétionnaire, Risque de change, Risque de taux, Risque de crédit, Risque de perte en capital.

Les performances et réalisations du passé ne constituent en rien une garantie pour des performances actuelles ou à venir. Les données de performance ne prennent pas en compte les commissions et frais contractés à l'émission ou au rachat de parts.

Si vous souhaitez obtenir des informations complémentaires, contactez-nous à l'adresse suivante : contact@athymis.fr
ATHYMIS GESTION 10 Rue Notre Dame de Lorette 75009. +33(0)1 53 20 49 90
Agrément AMF n°GP08000035 le 25 septembre 2008

Veuillez lire attentivement les conditions du disclaimer en fin de document.