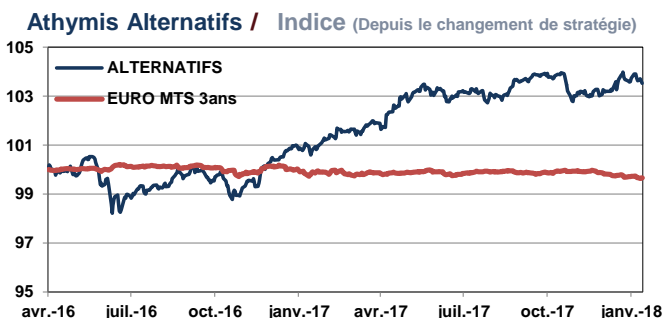


Performance du mois	Fonds	Indice
	0,28%	-0,1%
Performance depuis le début d'année	Fonds	Indice
	0,28%	-0,1%
Strat. alternatives	84,08%	
Exposition actions	9,47%	
Valeur liquidative	101,07 €	



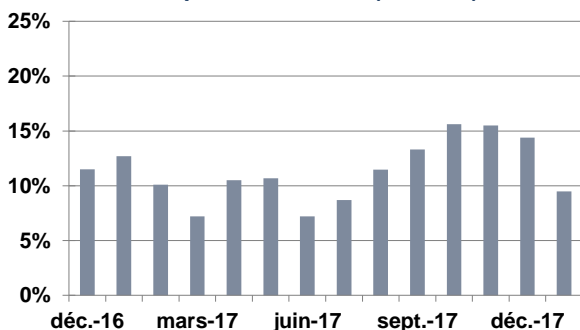
	Fonds	Indice
1 mois	0,28%	-0,1%
3 mois	-0,4%	-0,3%
Depuis le début de l'année	0,28%	-0,1%
Sur 1 an	2,6%	-0,1%
Depuis le changement de stratégie (19/04/2016)	3,5%	-0,3%
Volatilité 1 an *	1,6%	0,5%

\* Les données sont calculées en utilisant 250 observations journalières.  
Performances nettes de commissions de gestion  
Les chiffres cités ont trait aux années écoulées, les performances passées ne sont pas un indicateur fiable des performances futures

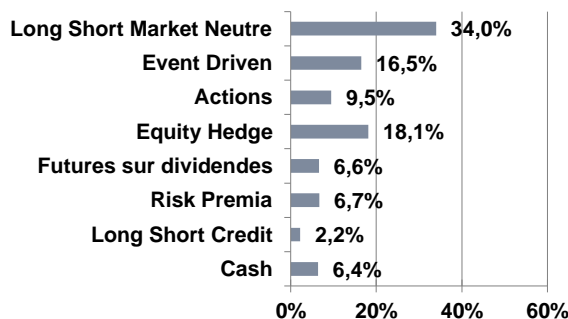
Source: Athymis Gestion/ Bloomberg

Jan.	Fev.	Mar.	Avr.	Mai	Jun.	Jui.	Aoû.	Sept.	Oct.	Nov.	Dec.	Année
			-0,07%*	0,54%	-1,69%	0,58%	0,11%	0,47%	-0,40%	0,10%	0,88%	0,51%*
0,22%	0,52%	0,40%	0,0069	0,83%	-0,41%	0,42%	-0,22%	0,69%	0,19%	-0,79%	0,14%	2,70%
0,28%												0,28%

### Evolution exposition actions (sur 1 an)

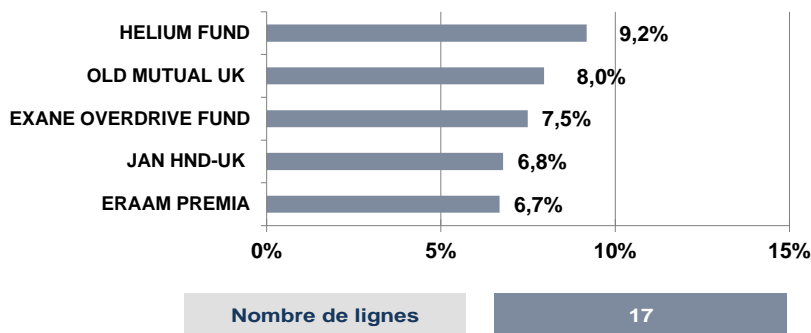


### Répartition par classe d'actifs



**Indicateur de performance** : Euro MTS 1-3 ans  
**Fiscalité** : FCP de capitalisation.  
**Horizon de placement** : Supérieur à 3 ans.  
**Code ISIN** : FR0010959718  
**Date de création** : 15/12/2010  
**Date de changement de stratégie** : 19/04/2016  
**Fréquence de valorisation** : Quotidienne.  
**Droits d'entrée** : 3% max. **Droits de sortie** : néant.

**Frais de fonctionnement et de gestion** : max 1.90% TTC .  
**Commission de surperformance** : 10% de la performance du FCP supérieur à l'Euro MTS 1-3 ans (après imputation des frais de gestion fixes) et plafonnée à 1.90%, la période de référence étant l'exercice du FCP.



## Le mot du gérant

**Athymis Alternatifs progresse de +0.28% sur le mois.**

Dans la poche actions, les fonds progressent en moyenne de +1.24% : Athymis Millennial Europe +1.4% et Athymis Better Life +0.8%.

Les stratégies « equity hedge » cedent en moyenne de 0.7% : Moneta Long Short -1.6% et Henderson Gartmore UK Absolute Return -0.15%.

Les performances des fonds « long-short market neutre » varient entre -0.9% et +1.2%. Schroder European Alpha AR signe la plus forte performance +1.2%.

Sur l'« event driven », Helium Performance progresse de 1.35% sur le mois.

Eraam Premia, stratégie de primes de risques, clôture le mois sur une performance positive +0.8%. Les primes actions et momentum devises ont contribué positivement tandis que les primes volatilités et beta marché ont contribué négativement à la performance. Enfin, Ellipsis Euro Dividend progresse de +1%.

**Nos points d'interrogation portent dorénavant sur la durabilité du mouvement dans un contexte d'une équation plus complexe de hausse des taux, des prix des matières premières, et de baisse significative du dollar. Un certain réalisme à l'égard des niveaux de valorisation actuels des actifs doit s'imposer.**

Le présent document est fourni à titre d'information uniquement et ne constitue pas la base d'un contrat ou d'un engagement de quelque nature que ce soit. ATHYMIS GESTION n'accepte aucune responsabilité, directe ou indirecte, qui pourrait résulter de l'utilisation de toutes informations contenues dans ce document. Il n'est pas destiné à être distribué à, ou utilisé par, des personnes physiques ou des entités qui seraient ressortissantes ou auraient leur résidence ou leur siège dans un état où sa distribution, publication, mise à disposition ou utilisation seraient contraires aux lois ou règlements en vigueur. Les informations, avis et évaluations qu'il contient reflètent un jugement au moment de sa publication et sont susceptibles d'être modifiés sans notification préalable. Ce document ne saurait être interprété comme étant un conseil juridique, réglementaire, fiscal, financier ou encore comptable. Avant d'investir, le souscripteur doit comprendre les risques et mérites financiers des services ou produits financiers considérés et consulter ses propres conseillers. Avant d'investir, il est recommandé de lire attentivement la documentation contractuelle et, en particulier, les prospectus qui décrivent en détail les droits et obligations des investisseurs ainsi que les risques liés à l'investissement dans de tels produits financiers.

Nos fonds sont exposés aux risques suivants : Risque actions, Risque de marché, Risque lié à la gestion discrétionnaire, Risque de change, Risque de taux, Risque de crédit, Risque de perte en capital.

Les performances et réalisations du passé ne constituent en rien une garantie pour des performances actuelles ou à venir. Les données de performance ne prennent pas en compte les commissions et frais contractés à l'émission ou au rachat de parts.

Si vous souhaitez obtenir des informations complémentaires, contactez-nous à l'adresse suivante : [contact@athymis.fr](mailto:contact@athymis.fr)  
ATHYMIS GESTION 10 Rue Notre Dame de Lorette 75009. +33(0)1 53 20 49 90  
Agrément AMF n°GP08000035 le 25 septembre 2008