

# Athymis Millennial Europe (Part I)

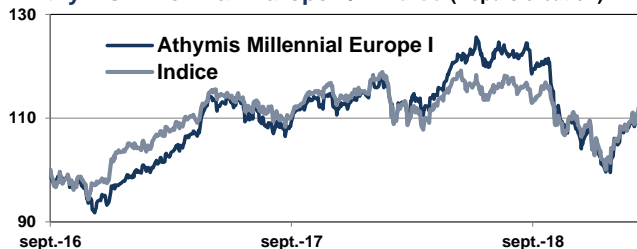


Un fonds qui intègre la problématique des Millennials et choisit les entreprises européennes les mieux à même d'aborder ce millénaire qui commence

Reporting Mensuel | Février 2019

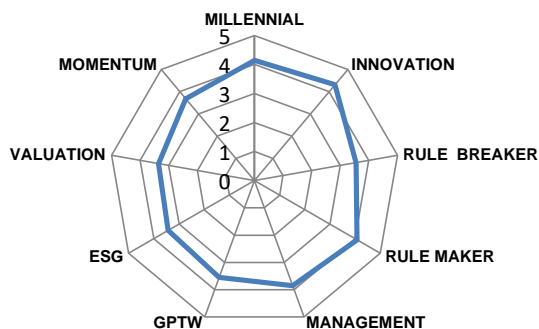
Performance du mois	Fonds	Indice
	4,31%	4,15%
Performance depuis le début d'année	Fonds	Indice
	10,50%	10,74%
Exposition actions	89,60%	
Valeur liquidative	112,95 €	

Athymis Millennial Europe I / Indice (Depuis création)



	Fonds	Indice
1 mois	4,31%	4,15%
3 mois	5,58%	4,73%
Depuis le début de l'année	10,50%	10,74%
Sur 1 an	-0,14%	0,16%
Depuis la création (08/09/2016)	12,95%	13,50%
Volatilité 1 an	14,16%	12,52%

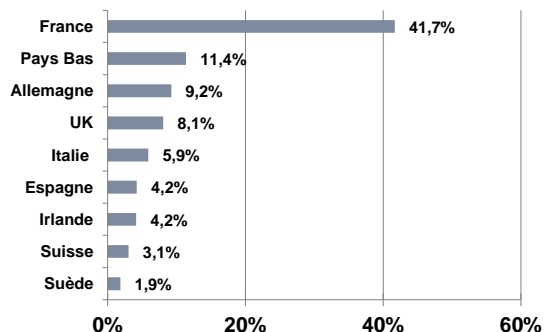
## Notation qualitative du portefeuille



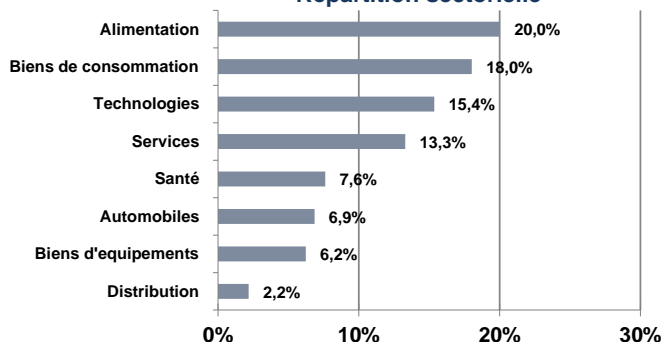
## Caractéristiques techniques du portefeuille

PER 2019 :	18,90
PEG 2019 :	1,56
EV / EBITDA 2019	10,88
Dette nette / EBITDA 2019	0,54

## Répartition géographique



## Répartition sectorielle



**Indicateur de référence :** Stoxx Europe 600 (dividendes réinvestis)

**Fiscalité :** FCP de capitalisation.

**Horizon de placement conseillé :** 5 ans.

**Code ISIN :** FR0013196748 (part I)

**Date de création(part I) :** 08/09/2016

**Fréquence de valorisation :** Quotidienne.

**Droits d'entrée :** 3% max. **Droits de sortie :** néant.

**Frais de fonctionnement et de gestion :** max 1,2 % TTC.

**Commission de surperformance :** Néant.

**Cut-off :** 11h

**Réglement :** J+2

**Dépositaire :** BNP Paribas Securities Services

**Valorisateur :** BNP Paribas Fund Services

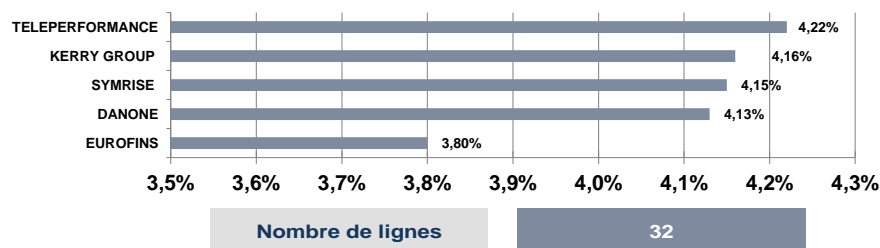
Source : Athymis Gestion / Bloomberg

Veuillez lire attentivement les conditions du disclaimer en fin de document.

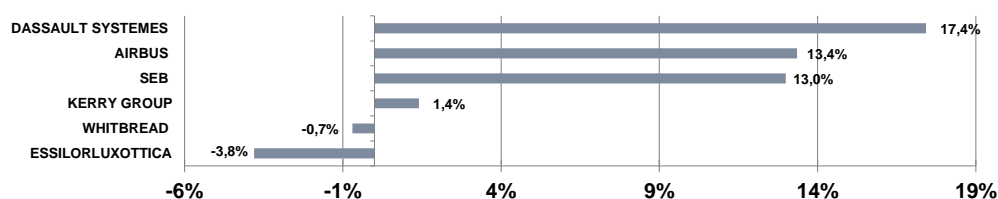
# Athymis Millennial Europe (Part I)

## Principales valeurs

Reporting Mensuel | Février 2019



## Principales hausses et baisses sur le mois



## Le mot du gérant

Le rebond des actions européennes s'est confirmé durant le mois écoulé, la progression du fonds étant à présent de 10.50% depuis le début de l'année.

Nous avons eu la confirmation que certaines sociétés continuent de bénéficier de tendances très porteuses, alors même que l'incertitude économique perdure, puisqu'aucun accord commercial n'a été signé à ce jour entre les USA et la Chine.

C'est notamment le cas d'Edenred, qui malgré des bases de comparaison très élevées, affiche un niveau de croissance organique record au quatrième trimestre, avec une progression de 14.2%. La digitalisation des plateformes du groupe permet d'adresser plus de solutions, plus de clients, et au final plus de consommateurs utilisateurs, notamment chez les Millennials.

De même, L'Oréal publie sa plus forte croissance organique depuis 2007, +7.7% au quatrième trimestre, porté par les Millennials chinois et son offre produits très large dans les segments luxe et cosmétique active.

Enfin, Danone commence à bénéficier de ses nombreux investissements dans les produits frais végétaux, avec notamment sa marque Alpro. La santé par l'alimentation bénéficie d'une dynamique très soutenue de la part de la génération « digital native » ! La certification B Corp obtenue sur 30% des ventes aux USA devrait jouer également un rôle majeur.

Nous sommes donc plus que jamais enthousiastes pour les trimestres qui se profilent. La croissance sera au rendez-vous une fois de plus pour les innovateurs visionnaires.

Le présent document est fourni à titre d'information uniquement et ne constitue pas la base d'un contrat ou d'un engagement de quelque nature que ce soit. ATHYMIS GESTION n'accepte aucune responsabilité, directe ou indirecte, qui pourrait résulter de l'utilisation de toutes informations contenues dans ce document. Il n'est pas destiné à être distribué à, ou utilisé par, des personnes physiques ou des entités qui seraient ressortissantes ou auraient leur résidence ou leur siège dans un état où sa distribution, publication, mise à disposition ou utilisation seraient contraires aux lois ou règlements en vigueur. Les informations, avis et évaluations qu'il contient reflètent un jugement au moment de sa publication et sont susceptibles d'être modifiés sans notification préalable. Ce document ne saurait être interprété comme étant un conseil juridique, réglementaire, fiscal, financier ou encore comptable. Avant d'investir, le souscripteur doit comprendre les risques et mérites financiers des services ou produits financiers considérés et consulter ses propres conseillers. Avant d'investir, il est recommandé de lire attentivement la documentation contractuelle et, en particulier, les prospectus qui décrivent en détail les droits et obligations des investisseurs ainsi que les risques liés à l'investissement dans de tels produits financiers.

Nos fonds sont exposés aux risques suivants : Risque actions, Risque de marché, Risque lié à la gestion discrétionnaire, Risque de change, Risque de taux, Risque de crédit, Risque de perte en capital.

Les performances et réalisations du passé ne constituent en rien une garantie pour des performances actuelles ou à venir. Les données de performance ne prennent pas en compte les commissions et frais contractés à l'émission ou au rachat de parts.

Si vous souhaitez obtenir des informations complémentaires, contactez-nous à l'adresse suivante : [contact@athymis.fr](mailto:contact@athymis.fr)  
ATHYMIS GESTION 10 Rue Notre Dame de Lorette 75009. +33(0)1 53 20 49 90  
Agrément AMF n°GP08000035 le 25 septembre 2008

Veillez lire attentivement les conditions du disclaimer en fin de document.