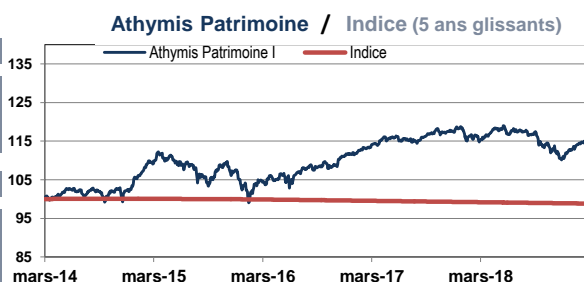


Performance du mois	Fonds 1,02%	Indice -0,03%
Performance depuis le début d'année	Fonds 4,28%	Indice -0,09%
Exposition oblig.	55,54%	
Rend. poche oblig.	2,00%	
Exposition actions	28,84%	
Valeur liquidative	135,97 €	



	Fonds	Indice
1 mois	1,02%	-0,03%
3 mois	4,28%	-0,09%
Depuis le début de l'année	4,28%	-0,09%
Sur 1 an	0,21%	-0,37%
Depuis la création (11/10/2011)	36,0%	-0,64%
Volatilité 1 an *	4,9%	0,29%

* Les données sont calculées en utilisant 250 observations journalières.

Performances nettes de commissions de gestion
Les chiffres cités ont trait aux années écoulées, les performances passées ne sont pas un indicateur fiable des performances futures

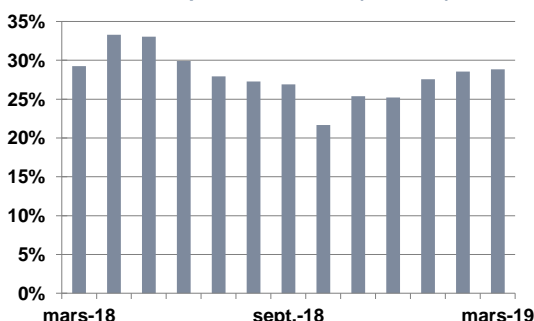
Source: Athymis Gestion/ Bloomberg

Jan.	Fev.	Mar.	Avr.	Mai	Jun.	Jui.	Août.	Sept.	Oct.	Nov.	Dec.	Année
									3,69%	-4,91%	1,04%	-0,37%*
4,74%	2,34%	-0,14%	-0,85%	-1,33%	-0,05%	2,36%	0,41%	0,58%	-0,22%	0,80%	0,69%	9,56%
0,88%	0,20%	0,83%	0,18%	0,71%	-2,46%	1,44%	-0,18%	0,87%	1,47%	0,39%	0,52%	4,89%
0,52%	1,64%	0,40%	0,46%	1,33%	0,51%	0,02%	-0,08%	-0,32%	-0,45%	1,21%	-0,42%	4,90%
3,18%	2,51%	1,57%	0,66%	0,58%	-2,23%	-0,09%	-2,03%	-2,97%	3,97%	1,99%	-1,83%	5,15%
-3,60%	-0,88%	1,77%	1,32%	0,58%	-2,05%	2,48%	1,34%	-0,16%	0,96%	-0,37%	2,10%	3,34%
0,33%	1,13%	1,20%	0,85%	0,48%	-0,54%	0,15%	-0,28%	1,28%	1,31%	-0,47%	0,20%	5,65%
0,40%	-1,02%	-1,39%	1,44%	0,71%	-0,81%	0,26%	0,31%	-0,27%	-3,23%	-0,46%	-2,11%	-5,83%
2,05%	1,16%	1,02%										4,28%

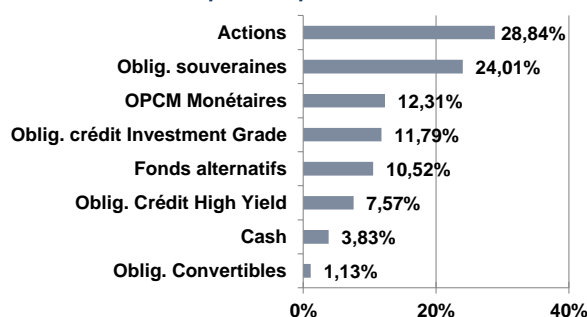
* Part I créé le 11/10/2011

Les chiffres cités ont trait aux années écoulées. Les performances passées ne sont pas un indicateur fiable des performances futures.

Evolution exposition actions (sur 1 an)



Répartition par classe d'actifs



Indicateur de performance : Eonia capitalisé
Fiscalité : FCP de capitalisation.
Horizon de placement : Supérieur à 3 ans.
Code ISIN : FR0011092469 (Part I)
Date de création : 11/10/2011
Fréquence de valorisation : Quotidienne.
Droits d'entrée : 3% max. **Droits de sortie :** néant.
Cut-off: 11h

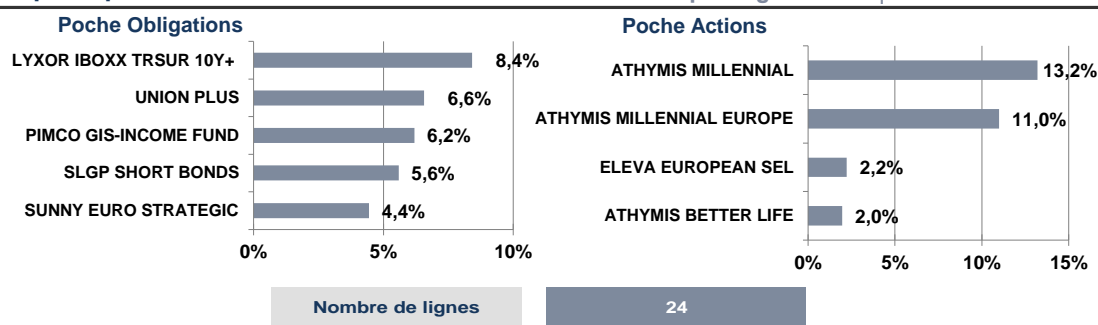
Frais de fonctionnement et de gestion : max 0,85% TTC .

Commission de surperformance : 15% de la performance du FCP supérieur à 6% net (après imputation des frais de gestion fixes) et plafonnés à 1.40%, la période de référence étant l'exercice du FCP.

Athymis Patrimoine (Part I)

Principales positions

Reporting Mensuel | Mars 2019



Le mot du gérant

Pour le troisième mois consécutif, les marchés actions ont été orientés à la hausse au mois de mars. La plupart des indices mondiaux ont quasiment récupéré ce qu'ils avaient perdu au cours des derniers mois de 2018, historiquement baissiers. Sur le mois de mars le fonds Athymis Patrimoine s'apprécie de 1%, portant sa croissance depuis le début d'année à 4,3%.

Même si certains indicateurs avancés continuent de se dégrader, notamment dans l'industrie allemande, des lueurs d'optimisme réapparaissent en Chine avec des carnets de commandes légèrement mieux orientés. De plus, les négociations commerciales entamées entre les USA et la Chine continuent d'être constructives et laissent envisager un dénouement positif dans un relativement proche. D'autre-part, le sujet du brexit n'est toujours pas réglé, laissant à cet égard certaines incertitudes. Nous évoluons donc dans un contexte de marché mitigé et incertain, avec des banques centrales à nouveau très accommodantes.

Votre fonds Athymis Patrimoine poursuit sa progression en mars avec une hausse de 4.28% depuis le début de l'année. Notre décision de maintenir un taux d'investissement relativement élevé sur les actions s'est avérée payante. Il ne fallait donc pas capituler, notamment en fin d'année dernière.

Nous avons toutefois pris quelques bénéfices sur le fonds Athymis Millennial Europe, que nous avons réinvestis d'une part dans le fonds Athymis Industrie 4.0 qui profite le mieux du regain d'appétit des entreprises pour l'investissement, et d'autre part, dans le fonds Sunny Euro Strategic.

Ce dernier, fonds de portage obligataire, présente une bonne visibilité sur ce segment et devrait bénéficier du net infléchissement des politiques monétaires de ce début d'année.

Nos investissements en fonds de haut rendement ont également profité du regain d'appétit pour le risque autant que de la baisse des taux.

Cette ventilation de nos investissements nous permet de capter la hausse des marchés tout en maintenant un biais prudent, comme en témoigne notre exposition aux obligations souveraines et aux produits monétaires, qui représentent plus du tiers du portefeuille.

Le présent document est fourni à titre d'information uniquement et ne constitue pas la base d'un contrat ou d'un engagement de quelque nature que ce soit. ATHYMIS GESTION n'accepte aucune responsabilité, directe ou indirecte, qui pourrait résulter de l'utilisation de toutes informations contenues dans ce document. Il n'est pas destiné à être distribué à, ou utilisé par, des personnes physiques ou des entités qui seraient ressortissantes ou auraient leur résidence ou leur siège dans un état où sa distribution, publication, mise à disposition ou utilisation seraient contraires aux lois ou règlements en vigueur. Les informations, avis et évaluations qu'il contient reflètent un jugement au moment de sa publication et sont susceptibles d'être modifiés sans notification préalable. Ce document ne saurait être interprété comme étant un conseil juridique, réglementaire, fiscal, financier ou encore comptable. Avant d'investir, le souscripteur doit comprendre les risques et mérites financiers des services ou produits financiers considérés et consulter ses propres conseillers. Avant d'investir, il est recommandé de lire attentivement la documentation contractuelle et, en particulier, les prospectus qui décrivent en détail les droits et obligations des investisseurs ainsi que les risques liés à l'investissement dans de tels produits financiers.

Nos fonds sont exposés aux risques suivants : Risque actions, Risque de marché, Risque lié à la gestion discrétionnaire, Risque de change, Risque de taux, Risque de crédit, Risque de perte en capital.

Les performances et réalisations du passé ne constituent en rien une garantie pour des performances actuelles ou à venir. Les données de performance ne prennent pas en compte les commissions et frais contractés à l'émission ou au rachat de parts.

Si vous souhaitez obtenir des informations complémentaires, contactez-nous à l'adresse suivante : contact@athymis.fr
ATHYMIS GESTION 10 Rue Notre Dame de Lorette 75009. +33(0)1 53 20 49 90
Agrément AMF n°GP08000035 le 25 septembre 2008

Veuillez lire attentivement les conditions du disclaimer en fin de document.