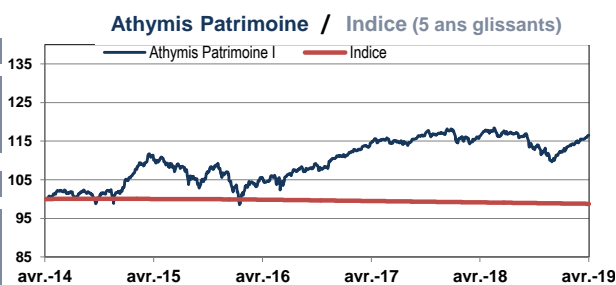


<b>Performance du mois</b>	<b>Fonds</b> 1,43%	<b>Indice</b> -0,03%
<b>Performance depuis le début d'année</b>	<b>Fonds</b> 5,77%	<b>Indice</b> -0,12%
<b>Exposition oblig.</b>	55,03%	
<b>Rend. poche oblig.</b>	1,97%	
<b>Exposition actions</b>	30,15%	
<b>Valeur liquidative</b>	137,92 €	



	Fonds	Indice
<b>1 mois</b>	1,43%	-0,03%
<b>3 mois</b>	3,65%	-0,09%
<b>Depuis le début de l'année</b>	5,77%	-0,12%
<b>Sur 1 an</b>	0,20%	-0,37%
<b>Depuis la création (11/10/2011)</b>	37,9%	-0,67%
<b>Volatilité 1 an *</b>	4,8%	0,30%

\* Les données sont calculées en utilisant 250 observations journalières.  
Performances nettes de commissions de gestion  
Les chiffres cités ont trait aux années écoulées, les performances passées ne sont pas un indicateur fiable des performances futures

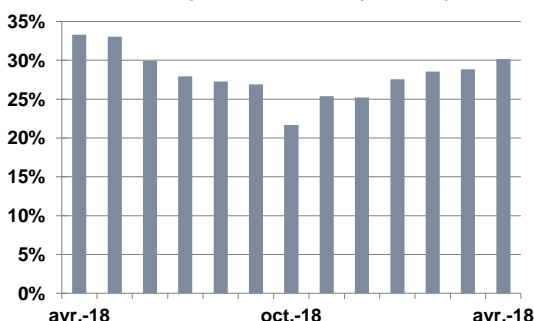
Source: Athymis Gestion/ Bloomberg

Jan.	Fev.	Mar.	Avr.	Mai	Jun.	Jui.	Aoû.	Sept.	Oct.	Nov.	Dec.	Année
									3,69%	-4,91%	1,04%	-0,37%*
4,74%	2,34%	-0,14%	-0,85%	-1,33%	-0,05%	2,36%	0,41%	0,58%	-0,22%	0,80%	0,69%	9,56%
0,88%	0,20%	0,83%	0,18%	0,71%	-2,46%	1,44%	-0,18%	0,87%	1,47%	0,39%	0,52%	4,89%
0,52%	1,64%	0,40%	0,46%	1,33%	0,51%	0,02%	-0,08%	-0,32%	-0,45%	1,21%	-0,42%	4,90%
3,18%	2,51%	1,57%	0,66%	0,58%	-2,23%	-0,09%	-2,03%	-2,97%	3,97%	1,99%	-1,83%	5,15%
-3,60%	-0,88%	1,77%	1,32%	0,58%	-2,05%	2,48%	1,34%	-0,16%	0,96%	-0,37%	2,10%	3,34%
0,33%	1,13%	1,20%	0,85%	0,48%	-0,54%	0,15%	-0,28%	1,28%	1,31%	-0,47%	0,20%	5,65%
0,40%	-1,02%	-1,39%	1,44%	0,71%	-0,81%	0,26%	0,31%	-0,27%	-3,23%	-0,46%	-2,11%	-5,83%
2,05%	1,16%	1,02%	1,43%									5,77%

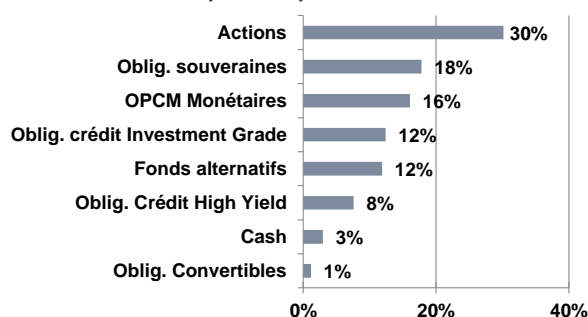
\* Part I créé le 11/10/2011

Les chiffres cités ont trait aux années écoulées. Les performances passées ne sont pas un indicateur fiable des performances futures.

### Evolution exposition actions (sur 1 an)



### Répartition par classe d'actifs



**Indicateur de performance :** Eonia capitalisé  
**Fiscalité :** FCP de capitalisation.  
**Horizon de placement :** Supérieur à 3 ans.  
**Code ISIN :** FR0011092469 (Part I)  
**Date de création :** 11/10/2011  
**Fréquence de valorisation :** Quotidienne.  
**Droits d'entrée :** 3% max. **Droits de sortie :** néant.  
**Cut-off:** 11h

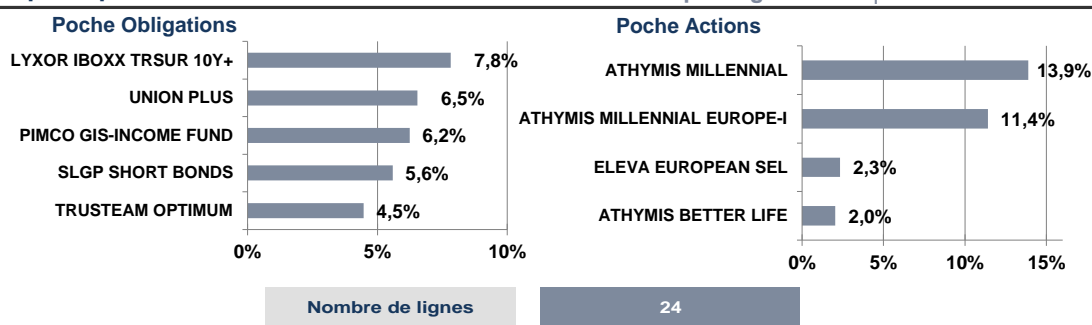
**Frais de fonctionnement et de gestion :** max 0,85% TTC .

**Commission de surperformance :** 15% de la performance du FCP supérieur à 6% net (après imputation des frais de gestion fixes) et plafonnés à 1.40%, la période de référence étant l'exercice du FCP.

# Athymis Patrimoine (Part I)

## Principales positions

Reporting Mensuel | Avril 2019



## Le mot du gérant

Les marchés actions sont restés très bien orientés, soutenus par des résultats de sociétés globalement supérieurs aux attentes. De plus des chiffres macro-économiques plus favorables ont été publiés en provenance de Chine. Il semblerait que les mesures de soutien à l'économie déployées par le gouvernement chinois commencent à porter leurs fruits. Cependant un mois ne peut dessiner une tendance donc nous restons prudents par rapport à ces données. Du côté de l'Europe, la résolution du Brexit est repoussée à l'automne dans le meilleur des cas, laissant planer ainsi des incertitudes.

Ces éléments ont porté les marchés, ce dont a bénéficié votre fonds dont la ventilation équilibrée a permis de capter la bonne dynamique des marchés actions tout en limitant le risque de votre épargne. Depuis le début d'année, votre fonds s'apprécie ainsi de près de 6%.

Dans ce contexte, nous avons continué de gérer activement votre fonds. Nous avons pris des bénéfices sur nos fonds Athymis Millennial et Athymis Millennial Europe afin de contenir l'exposition actions de votre fonds à 30%.

Cette exposition est compensée par un matelas de liquidités court terme représentant 19% du fonds Athymis Patrimoine.

Le reste de votre fonds est investi sur des produits obligataires, à parts égales entre obligations souveraines et obligations d'entreprises, et en fonds alternatifs recherchant une performance décorrélée des indices actions. Les fonds obligataires ont bénéficié tant des politiques monétaires accommodantes que d'un regain d'appétit pour le risque. Les fonds alternatifs affichent également une performance positive.

Nous maintenons un regard attentif sur l'exposition actions d'Athymis Patrimoine que nous ne manquerons pas d'écarter au cas où une inflexion de marché porterait le niveau de risque de votre fonds au-delà de ce que tolère une gestion patrimoniale.

Le présent document est fourni à titre d'information uniquement et ne constitue pas la base d'un contrat ou d'un engagement de quelque nature que ce soit. ATHYMIS GESTION n'accepte aucune responsabilité, directe ou indirecte, qui pourrait résulter de l'utilisation de toutes informations contenues dans ce document. Il n'est pas destiné à être distribué à, ou utilisé par, des personnes physiques ou des entités qui seraient ressortissantes ou auraient leur résidence ou leur siège dans un état où sa distribution, publication, mise à disposition ou utilisation seraient contraires aux lois ou règlements en vigueur. Les informations, avis et évaluations qu'il contient reflètent un jugement au moment de sa publication et sont susceptibles d'être modifiés sans notification préalable. Ce document ne saurait être interprété comme étant un conseil juridique, réglementaire, fiscal, financier ou encore comptable. Avant d'investir, le souscripteur doit comprendre les risques et mérites financiers des services ou produits financiers considérés et consulter ses propres conseillers. Avant d'investir, il est recommandé de lire attentivement la documentation contractuelle et, en particulier, les prospectus qui décrivent en détail les droits et obligations des investisseurs ainsi que les risques liés à l'investissement dans de tels produits financiers.

Nos fonds sont exposés aux risques suivants : Risque actions, Risque de marché, Risque lié à la gestion discrétionnaire, Risque de change, Risque de taux, Risque de crédit, Risque de perte en capital.

Les performances et réalisations du passé ne constituent en rien une garantie pour des performances actuelles ou à venir. Les données de performance ne prennent pas en compte les commissions et frais contractés à l'émission ou au rachat de parts.

Si vous souhaitez obtenir des informations complémentaires, contactez-nous à l'adresse suivante : [contact@athymis.fr](mailto:contact@athymis.fr)  
ATHYMIS GESTION 10 Rue Notre Dame de Lorette 75009. +33(0)1 53 20 49 90  
Agrément AMF n°GP08000035 le 25 septembre 2008

Veuillez lire attentivement les conditions du disclaimer en fin de document.