



Athymis Better Life

Rapport Annuel de Gestion

31 décembre 2021

Politique de Gestion du fonds

Scenario économique

L'année 2021 aura été l'année d'un fort rebond de la croissance économique mondiale, à la faveur d'une sortie progressive de la pandémie sanitaire. Les puissants soutiens budgétaires et monétaires décidés dès 2020 par les plus grandes puissances économiques ont parfaitement joué leur rôle. De plus, le déploiement massif de la vaccination a permis une réouverture progressive des économies, même si la découverte de nouveaux variants a parfois limité la vigueur de cette reprise.

Des contraintes logistiques, de composants électroniques, de ressources humaines et de matières premières ont ainsi limité l'offre par rapport à la demande, et entraîné de fortes tensions inflationnistes. Les taux d'inflation ont ainsi atteint des niveaux de 4,1% en octobre en Europe et 6,8% en novembre aux USA. Ces niveaux n'avaient plus été atteints depuis plusieurs décennies et ont suscité ponctuellement des vraies inquiétudes sur le marché obligataire. Même si leur discours a évolué, les Banques centrales ont mis en avant le caractère conjoncturel de ces tensions et ne semblent pas devenir trop restrictives à ce stade, même si la Fed a programmé trois hausses de taux en 2021.

Le 10 ans US a de fait oscillé entre 0,90 et 1,51% durant l'année avec un pic à 1,76%, entraînant une forte volatilité des marchés actions, et de puissantes rotations sectorielles. Au final, le style « value » a surperformé les valeurs de croissance, avec des progressions très significatives des valeurs financières, des secteurs des matières premières et de l'énergie. Le marché européen des actions profite ainsi de son exposition aux secteurs « value » en progressant annuellement de 24,9%, alors que le S&P500 s'adjuge 26,9%. Même si le Nasdaq aura progressé de 74% sur ces deux dernières années, 2021 marque la première année surperformance du S&P 500 sur le Nasdaq depuis 2016. Seul le marché chinois a largement sous-performé, plombé par l'immixtion du pouvoir politique sur l'économie et la menace de faillite que fait peser Evergrande, second promoteur immobilier avec un passif de près de 300 Mds de dollars US.

Sur le front des changes, à l'inverse de 2020, le dollars US a été soutenu avec une progression en 2021 de près de 7% face à l'euro, et de 2,65% par rapport au yuan chinois. Les anticipations de hausse de taux aux USA ont maintenu un soutien constant au billet vert.

Stratégie d'investissement

Le fonds Athymis Better Life affiche une hausse de 15.2% sur une année 2021 piégeuse pour la thématique ISR. La reprise cyclique des économies a engendré une rotation des marchés importante vers les valeurs sous valorisées et / ou cycliques, au premier chef desquelles les valeurs bancaires et pétrolières. Les thématiques de croissance de long terme auxquelles le fonds est exposé (Santé, Technologie au Service de l'humain, Environnement) ont pâti du retour en grâce des valeurs emblématiques d'économies carbonées.

Toutefois, la gestion active du fonds lui a permis de déjouer les pièges et saisir des opportunités de cette année à bien des égards encore exceptionnelle.

L'attention portée à la valorisation des entreprises a ainsi permis d'éviter la majeure partie de la déconfiture des acteurs de l'énergie renouvelable. Ceux-ci, qui ont contribué à l'excellente

performance du fonds en 2020 (+23.8%), ont été vendus très tôt en 2021. D'autres entreprises ont atteint des niveaux de valorisation qu'il devenait difficile de justifier et ont été cédées : Carl Zeiss, Insulet et Dexcom dans la santé, Peloton et Teladoc dans la tech.

A contrario, la gestion a consisté à sélectionner des titres sous valorisés au regard des capacités bénéficiaires d'entreprises traversant une rupture dans leur histoire. Ainsi l'acquisition de Saint Gobain en début d'année traduit la confiance dans la capacité du nouveau management à poursuivre la restructuration du portefeuille d'activité du groupe vers davantage de valeur ajoutée et un meilleur alignement aux préoccupations environnementales.

Ces préoccupations environnementales et la hausse du prix du baril de pétrole améliorent la compétitivité de substituts plus sobres en termes d'émissions. Les carburants durables, notamment ceux produits à partir des huiles culinaires usagées et de sous-produits animaux collectés par Darling Ingredients et transformés en carburant par sa filiale Diamond Green Diesel bénéficient ainsi de la hausse du prix du pétrole et ont justifié l'intégration du groupe au fonds. La fabrication de textiles est en majeure partie utilisatrice de pétrole. A contrario, les fibres textiles de Lenzing dérivées de cellulose (composant du bois) sont naturelles, peu consommatrices d'eau et biodégradables. Une caractéristique précieuse quand on connaît le gâchis et l'impact environnemental du secteur du textile. Ceci a justifié l'intégration de Lenzing dans le fonds Athymis Better Life.

Les matières premières agricoles se sont également appréciées au cours de l'année 2021. Ceci, et les conditions de financement très avantageuses, marque le début d'un cycle d'investissement des agriculteurs américains. Cela profite à Deere, intégré dans le fonds cette année. Le groupe, parmi les premiers fabricants mondiaux de machines agricoles, dispose d'une offre produits à fort contenu technologique permettant aux agriculteurs d'optimiser le rendement de leurs exploitations et ainsi de faire face à une demande mondiale toujours plus importante sans compromission avec des pratiques qui ne seraient pas durables.

L'année 2021 fut aussi caractérisée par des problèmes d'approvisionnement. Ceux-ci ont obéré la capacité de certaines sociétés à suivre la demande pour leurs produits et a poussé les investisseurs à s'en détourner. Les niveaux de valorisation exagérément déprimés ont constitué de belles opportunités d'achat dans une perspective de long terme. Ainsi en est-il d'Accell Group, le fabricant européen de vélos, dont la demande a explosé pendant la crise. Le groupe a ainsi fait son entrée dans le fonds.

Ces problèmes d'approvisionnement ont en particulier affecté la fourniture de semi-conducteurs. Or, ceux-ci constituent la brique élémentaire de la transition énergétique. En effet, le développement des énergies alternatives s'accompagne d'une décentralisation de la production d'énergie et d'une fine gestion de leur intermittence nécessitant de digitaliser les réseaux électriques. Le développement des véhicules électriques et autonomes, repose également sur un contenu accru en semi-conducteurs. Ainsi la croissance du secteur est structurelle et a justifié que le fonds s'y expose.

Perspectives

Nous abordons l'année 2022 avec un optimisme mesuré. La vigueur de la reprise surprend les observateurs mais est génératrice d'inflation, surtout aux Etats-Unis. Ceci amène la Fed à adopter un ton plus faucon et laisse entrevoir des hausses de taux et une réduction de son bilan. Toutefois notons que l'inflation est en partie transitoire : le retournement de la composante prix des indicateurs avancés et les effets de base sont désinflationnistes. Mais les problèmes structurels du marché de l'emploi

américain et les hausses de salaire plaident pour le maintien d'un niveau d'inflation supérieur à celui qui prévalait avant la crise. Une composante pourrait néanmoins pallier le manque de main-d'œuvre : les gains de productivité qui s'accroissent et pourraient compenser l'inflation des salaires. L'investissement des entreprises sera donc clé pour l'évolution de l'inflation. Le maintien de taux réels négatifs, la stimulation de la demande, la transition énergétique, les bilans sains des ménages et des entreprises, ainsi que le sous-investissement des entreprises au cours des dernières années (en Europe notamment) militent pour un regain d'investissement des entreprises, une poursuite des gains de productivité et des politiques monétaires peut être moins restrictive qu'anticipé aux Etats Unis. En Europe, la moindre inflation et la nécessité d'éviter la dislocation de la zone euro n'augurent pas d'un changement de politique monétaire aussi prononcé qu'aux Etats Unis. En tout état de cause, le maintien de taux réels bas ou négatifs sera un soutien pour les actions.

En outre, le probable ralentissement des économies évoluant toujours au-dessus de leur potentiel est de bon augure pour les sociétés exposées à des dynamiques de croissance séculaires, moins impactées que d'autres par la conjoncture.

Dans ce contexte, nous sommes plus confiants que jamais dans le positionnement du fonds autour des thématiques de la santé, de l'environnement et de la technologie au service de l'humain. Ces thématiques vont remodeler nos économies. Le vieillissement de la population et la dégradation de l'environnement constituent des défis auxquels l'humanité répond par un surcroît d'innovation qui va aiguillonner l'épargne mondiale vers des acteurs qui en auront compris les opportunités. L'ensemble des parties prenantes (salariés, clients, fournisseurs, actionnaires) sont de plus en plus conscientes de leurs responsabilités et de leur rôle face aux défis qui se présentent à nous. Cette dynamique est encouragée par des réglementations toujours plus draconiennes contre les externalités négatives des entreprises et des soutiens budgétaires et monétaires aux acteurs qui extériorisent un impact positif pour la planète ou l'humanité. Compte tenu de ces éléments, nous abordons donc l'avenir du fonds avec une certaine sérénité.

Performances de l'OPC

Le fonds clôture l'année sur une performance de 15,21% en 2021 contre 19,91% pour son indice de référence.

La performance passée ne préjuge pas des résultats futurs de l'OPC

Indication sur les mouvements intervenus et les instruments financiers détenus en portefeuille.

Nous vous informons avoir recouru aux OPCVM du groupe en 2021 avec l'achat de 1500 parts d'Athymis Gen Z (FR0014001KT1) le 16 avril 2021.

Athymis Better Life détient 1500 parts d'Athymis Gen Z.

Méthode du calcul du risque global

Athymis utilise la méthode de calcul de l'engagement (linéaire).

Information sur prise en compte dans la politique d'investissement des critères relatifs au respect d'objectifs sociaux, environnementaux et qualité de gouvernance (critères dits « ESG »)

L'objectif extra-financier du fonds est conforme aux dispositions de l'article 8 du Règlement SFDR. Cet objectif est associé à une démarche de prise en compte des critères environnementaux, sociaux, de gouvernances et des parties prenantes.

L'équipe de gestion prend en compte les risques de durabilité endogènes ou exogènes aux entreprises. Pour cela elle mène une analyse extra-financière sur les entreprises.

Cet OPCVM applique une stratégie extra-financière qui comprend des exclusions sectorielles et normatives. L'équipe de gestion applique en plus des filtres liés aux controverses ESG.

La gestion d'Athymis Better Life exclut les entreprises qui ont montrées un manque de considération majeur et dommageable pour leurs parties prenantes. Afin d'appréhender ces aspects de façon exhaustive et uniforme, Athymis Gestion a recours aux notes de controverses délivrées par des fournisseurs de données ESG externes. Ainsi une exclusion pour non-respect des parties prenantes est prononcée pour les entreprises aux controverses majeures, chacune définie par Athymis Gestion par le non-respect d'un seuil établi en fonction de la sensibilité de la thématique abordée. Elle exclut aussi toute entreprise ayant une note ESG trop faible, selon le système de notation des fournisseurs de données ESG externes.

Les sociétés dont moins de 25% du chiffre d'affaires extériorisent un impact positif pour l'homme ou la planète, défini comme étant aligné avec l'un des Objectifs de Développement Durable de l'ONU, ou dont l'absence d'actions et initiatives contribuant significativement à l'un de ces ODD sont exclues. Athymis gestion applique aussi un seuil maximal d'intensité carbone par entreprise dans son fond Better Life.

L'application de ces exclusions permet une réduction de l'univers investissable d'au moins 20%.

Afin de sélectionner les valeurs admissibles dans le fond, l'équipe de gestion s'appuie sur une analyse financière ainsi qu'une analyse extra-financière contraignante. Cette analyse extra financière est le croisement de données venant de sources différentes. L'utilisation de données quantitatives permet d'administrer une note sur 100 à chaque entreprise.

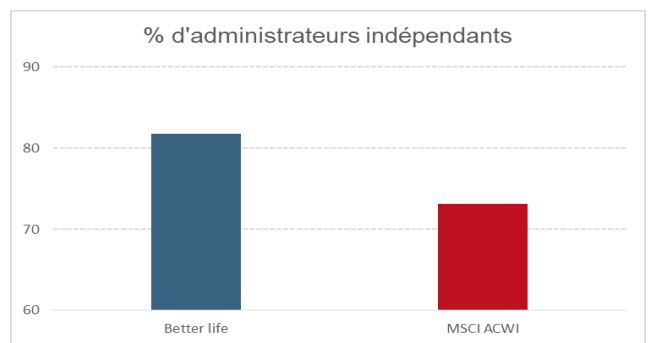
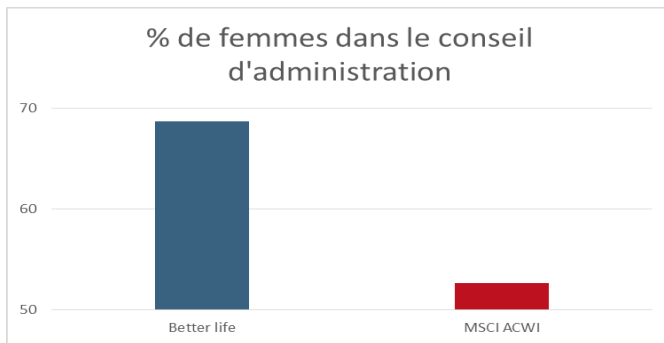
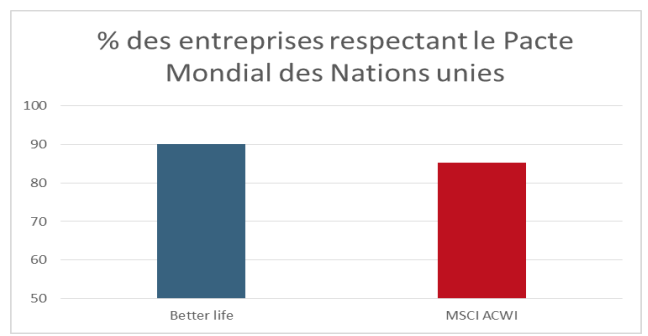
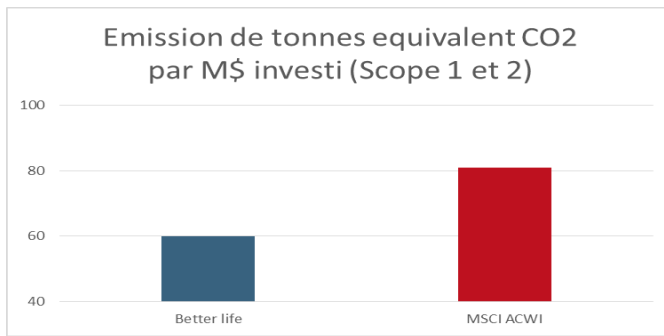
Athymis Gestion utilise un outil propriétaire de notation interne : Athymis ESG Master. Cette notation comprend des facteurs:

- environnementaux (intensité carbone, politique de biodiversité...),
- sociaux (respect des minorités, protection des employés...) et
- de gouvernance (indépendances des comités, contre-pouvoir, éthique des dirigeants...).
- des relations des entreprises avec ses parties prenantes (clients, fournisseurs, salariés...).

Le fonds doit disposer à tout instant d'une note moyenne ESG supérieure à celle de son univers d'investissement

La notation du fonds au 31/12/2021 est la suivante :

Mesure d'impact :

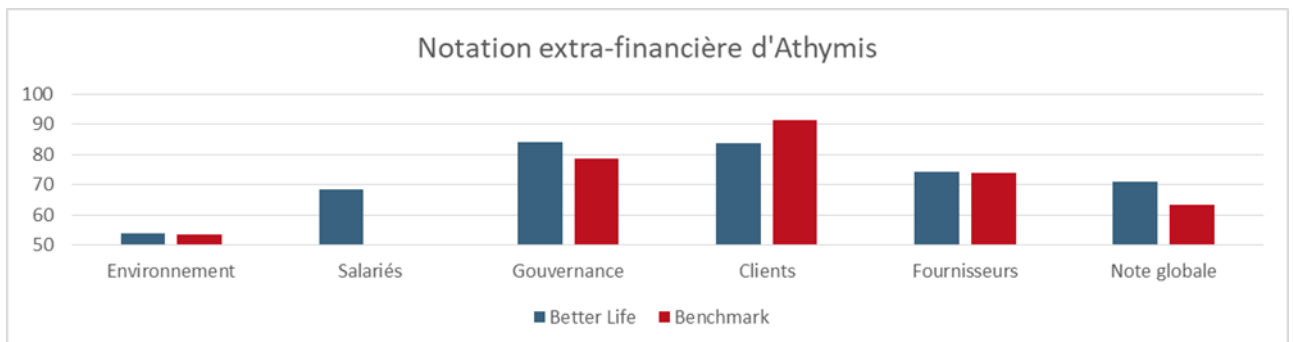


Contribution du fonds aux ODD :

ODD intitulé	Nb de sociétés
3 Bonne santé et bien-être	29
4 Education de qualité	15
6 Eau propre et assainissement	14
7 Energie propre et d'un coût abordable	24
8 Travail décent et croissance économique	28
9 Industrie, Innovation et Infrastructure	22
10 Inégalités réduites	15
11 Villes et communautés durables	18
12 Consommation et production durable	30

Note : Une même entreprise peut contribuer à plusieurs ODD.

Notation ESG :



Information relatives aux instruments financiers du groupe

Outre les frais de gestion du fonds, une commission de mouvement de 0.60% est appliquée.

Renvoi au compte rendu relatif au frais d'intermédiation

N/A

Renvoi au site internet pour précisions concernant la politique de sélection et d'évaluation des entités qui fournissent des services (sélection des intermédiaires).

La procédure de sélection des intermédiaires est disponible sur demande auprès d'Athymis Gestion ou sur le site de la société de gestion : <http://athymis.fr/directive-mif.html>

Politique rémunération de la société de gestion :

ATHYMIS GESTION n'atteignant pas les seuils de 50 salariés ou de 1,25 milliards d'euros d'actifs sous gestion, la société de gestion n'est pas tenue de mettre en place un comité de rémunération. La politique de rémunération est déterminée par Stéphane Toullieux, Président Directeur Général, Dirigeant RCCI.

La politique mise en place et appliquée par Stéphane Toullieux, Président Directeur Général, Dirigeant RCCI, s'applique à l'ensemble des collaborateurs de la société, en charge :

- de la gestion des actifs ;
- des fonctions support ;
- des fonctions commerciales.

- Fonctions commerciales : Nouveaux clients et nouveaux encours clients générés, rétention des clients existants, contribution aux initiatives commerciales, de marketing et de marketing digital, retours clients
- Fonctions de gestion : Génération d'idées et pertinence de ces idées, qualité de la recherche, contribution commerciale, contribution aux publications.

Note : Les gérants ne peuvent en aucun cas prétendre à une quote-part des rémunérations commissions de surperformance générées par les fonds. Les commissions de performances sont en effet intégrées dans la rentabilité brute de l'entreprise et réparties suivant les critères développés supra. Il est en effet entendu que les dites rémunérations variables sont générées par un effort commun : performances des fonds, levée de capitaux, qualité des prestations des fonctions support.

- Fonctions support : qualité du service clients, qualité des prestations internes, qualité des contrôles, limitation des erreurs, initiatives aux services des clients et de la conformité

La procédure complète est disponible sur le site internet d'Athymis Gestion : <http://athymis.fr/directive-mif.html>

La société de gestion applique le principe de la proportionnalité pour la rémunération de ses salariés.

Il ressort que le montant total des rémunérations brutes pour l'exercice 2021 ayant débuté le 01 janvier 2021 et s'étant clôturé le 31 décembre 2021 du personnel d'Athymis ressort 478k euros dont

68k de rémunération variable. Ces montants concernent 6 bénéficiaires présents du 1^{er} Janvier 2021 au 31 décembre 2021.



ATHYMIS BETTER LIFE

**RAPPORT DU COMMISSAIRE AUX COMPTES
SUR LES COMPTES ANNUELS
Exercice clos le 31 décembre 2021**



**RAPPORT DU COMMISSAIRE AUX COMPTES
SUR LES COMPTES ANNUELS
Exercice clos le 31 décembre 2021**

ATHYMIS BETTER LIFE
OPCVM CONSTITUE SOUS FORME DE FONDS COMMUN DE PLACEMENT
Régé par le Code monétaire et financier

Société de gestion
ATHYMIS GESTION
10 rue Notre Dame de Lorette
75009 PARIS

Opinion

En exécution de la mission qui nous a été confiée par la société de gestion, nous avons effectué l'audit des comptes annuels de l'OPCVM constitué sous forme de fonds commun de placement ATHYMIS BETTER LIFE relatifs à l'exercice clos le 31 décembre 2021, tels qu'ils sont joints au présent rapport.

Nous certifions que les comptes annuels sont, au regard des règles et principes comptables français, réguliers et sincères et donnent une image fidèle du résultat des opérations de l'exercice écoulé ainsi que de la situation financière et du patrimoine de l'OPCVM constitué sous forme de fonds commun de placement à la fin de cet exercice.

Fondement de l'opinion

Référentiel d'audit

Nous avons effectué notre audit selon les normes d'exercice professionnel applicables en France. Nous estimons que les éléments que nous avons collectés sont suffisants et appropriés pour fonder notre opinion. Les responsabilités qui nous incombent en vertu de ces normes sont indiquées dans la partie « *Responsabilités du commissaire aux comptes relatives à l'audit des comptes annuels* » du présent rapport.

Indépendance

Nous avons réalisé notre mission d'audit dans le respect des règles d'indépendance prévues par le code de commerce et par le code de déontologie de la profession de commissaire aux comptes, sur la période du 01/01/2021 à la date d'émission de notre rapport.

*PricewaterhouseCoopers Audit, 63, rue de Villiers, 92208 Neuilly-sur-Seine Cedex
T: +33 (0) 1 56 57 58 59, F: +33 (0) 1 56 57 58 60, www.pwc.fr*



ATHYMIS BETTER LIFE

Justification des appréciations

La crise mondiale liée à la pandémie de COVID-19 crée des conditions particulières pour la préparation et l'audit des comptes de cet exercice. En effet, cette crise et les mesures exceptionnelles prises dans le cadre de l'état d'urgence sanitaire induisent de multiples conséquences pour les Organismes de Placements Collectifs, leurs investissements et l'évaluation des actifs et passifs correspondants. Certaines de ces mesures, telles que les restrictions de déplacement et le travail à distance, ont également eu une incidence sur la gestion opérationnelle des Organismes de Placements Collectifs et sur les modalités de mise en œuvre des audits.

C'est dans ce contexte complexe et évolutif que, en application des dispositions des articles L.823-9 et R.823-7 du code de commerce relatives à la justification de nos appréciations, nous portons à votre connaissance que les appréciations qui, selon notre jugement professionnel ont été les plus importantes pour l'audit des comptes annuels de l'exercice, ont porté sur le caractère approprié des principes comptables appliqués ainsi que sur le caractère raisonnable des estimations significatives retenues et sur la présentation d'ensemble des comptes.

Les appréciations ainsi portées s'inscrivent dans le contexte de l'audit des comptes annuels pris dans leur ensemble et de la formation de notre opinion exprimée ci-avant. Nous n'exprimons pas d'opinion sur des éléments de ces comptes annuels pris isolément.

Vérifications spécifiques

Nous avons également procédé, conformément aux normes d'exercice professionnel applicables en France, aux vérifications spécifiques prévues par les textes légaux et réglementaires.

Nous n'avons pas d'observation à formuler sur la sincérité et la concordance avec les comptes annuels des informations données dans le rapport de gestion établi par la société de gestion.

*PricewaterhouseCoopers Audit, 63, rue de Villiers, 92208 Neuilly-sur-Seine Cedex
T: +33 (0) 1 56 57 58 59, F: +33 (0) 1 56 57 58 60, www.pwc.fr*

Responsabilités de la société de gestion relatives aux comptes annuels

Il appartient à la société de gestion d'établir des comptes annuels présentant une image fidèle conformément aux règles et principes comptables français ainsi que de mettre en place le contrôle interne qu'elle estime nécessaire à l'établissement de comptes annuels ne comportant pas d'anomalies significatives, que celles-ci proviennent de fraudes ou résultent d'erreurs.

Lors de l'établissement des comptes annuels, il incombe à la société de gestion d'évaluer la capacité du fonds à poursuivre son exploitation, de présenter dans ces comptes, le cas échéant, les informations nécessaires relatives à la continuité d'exploitation et d'appliquer la convention comptable de continuité d'exploitation, sauf s'il est prévu de liquider le fonds ou de cesser son activité.

Les comptes annuels ont été établis par la société de gestion.

Responsabilités du commissaire aux comptes relatives à l'audit des comptes annuels

Objectif et démarche d'audit

Il nous appartient d'établir un rapport sur les comptes annuels. Notre objectif est d'obtenir l'assurance raisonnable que les comptes annuels pris dans leur ensemble ne comportent pas d'anomalies significatives. L'assurance raisonnable correspond à un niveau élevé d'assurance, sans toutefois garantir qu'un audit réalisé conformément aux normes d'exercice professionnel permet de systématiquement détecter toute anomalie significative. Les anomalies peuvent provenir de fraudes ou résulter d'erreurs et sont considérées comme significatives lorsque l'on peut raisonnablement s'attendre à ce qu'elles puissent, prises individuellement ou en cumulé, influencer les décisions économiques que les utilisateurs des comptes prennent en se fondant sur ceux-ci.

Comme précisé par l'article L.823-10-1 du code de commerce, notre mission de certification des comptes ne consiste pas à garantir la viabilité ou la qualité de la gestion du fonds.

Dans le cadre d'un audit réalisé conformément aux normes d'exercice professionnel applicables en France, le commissaire aux comptes exerce son jugement professionnel tout au long de cet audit. En outre :

- il identifie et évalue les risques que les comptes annuels comportent des anomalies significatives, que celles-ci proviennent de fraudes ou résultent d'erreurs, définit et met en œuvre des procédures d'audit face à ces risques, et recueille des éléments qu'il estime suffisants et appropriés pour fonder son opinion. Le risque de non-détection d'une anomalie significative provenant d'une fraude est plus élevé que celui d'une anomalie significative résultant d'une erreur, car la fraude peut impliquer la collusion, la falsification, les omissions volontaires, les fausses déclarations ou le contournement du contrôle interne ;

- il prend connaissance du contrôle interne pertinent pour l'audit afin de définir des procédures d'audit appropriées en la circonstance, et non dans le but d'exprimer une opinion sur l'efficacité du contrôle interne ;
- il apprécie le caractère approprié des méthodes comptables retenues et le caractère raisonnable des estimations comptables faites par la société de gestion, ainsi que les informations les concernant fournies dans les comptes annuels ;
- il apprécie le caractère approprié de l'application par la société de gestion de la convention comptable de continuité d'exploitation et, selon les éléments collectés, l'existence ou non d'une incertitude significative liée à des événements ou à des circonstances susceptibles de mettre en cause la capacité du fonds à poursuivre son exploitation. Cette appréciation s'appuie sur les éléments collectés jusqu'à la date de son rapport, étant toutefois rappelé que des circonstances ou événements ultérieurs pourraient mettre en cause la continuité d'exploitation. S'il conclut à l'existence d'une incertitude significative, il attire l'attention des lecteurs de son rapport sur les informations fournies dans les comptes annuels au sujet de cette incertitude ou, si ces informations ne sont pas fournies ou ne sont pas pertinentes, il formule une certification avec réserve ou un refus de certifier ;
- il apprécie la présentation d'ensemble des comptes annuels et évalue si les comptes annuels reflètent les opérations et événements sous-jacents de manière à en donner une image fidèle.

Neuilly sur Seine, date de la signature électronique

Document authentifié par signature électronique
Le commissaire aux comptes
PricewaterhouseCoopers Audit
Frédéric SELLAM

Bilan actif

	Exercice 31/12/2021	Exercice 31/12/2020
Immobilisations Nettes	-	-
Dépôts	-	-
Instruments financiers	21,607,219.00	12,687,748.94
Actions et valeurs assimilées	20,956,071.74	12,687,748.94
Négoiciées sur un marché réglementé ou assimilé	20,956,071.74	12,687,748.94
Non négociées sur un marché réglementé ou assimilé	-	-
Obligations et valeurs assimilées	-	-
Négoiciées sur un marché réglementé ou assimilé	-	-
Non négociées sur un marché réglementé ou assimilé	-	-
Titres de créances	-	-
Négoiés sur un marché réglementé ou assimilé - Titres de créances négociables	-	-
Négoiés sur un marché réglementé ou assimilé - Autres titres de créances	-	-
Non négociés sur un marché réglementé ou assimilé	-	-
Titres d'organismes de placement collectif	651,147.26	-
OPCVM et FIA à vocation générale destinés aux non professionnels et équivalents d'autres pays Etats membres de l'Union Européenne	651,147.26	-
Autres Fonds destinés à des non professionnels et équivalents d'autres pays Etats membres de l'Union Européenne	-	-
Fonds professionnels à vocation générale et équivalents d'autres pays Etats membres de l'Union Européenne et organismes de titrisations cotés	-	-
Autres Fonds d'investissement professionnels et équivalents d'autres pays Etats membres de l'Union Européenne et organismes de titrisations non cotés	-	-
Autres organismes non européens	-	-
Opérations temporaires sur titres	-	-
Créances représentatives de titre reçus en pension	-	-
Créances représentatives de titres prêtés	-	-
Titres empruntés	-	-
Titres donnés en pension	-	-
Autres opérations temporaires	-	-
Instruments financiers à terme	-	-
Opérations sur un marché réglementé ou assimilé	-	-
Autres opérations	-	-
Autres Actifs : Loans	-	-
Autres instruments financiers	-	-
Créances	7,096.71	8,833.12
Opérations de change à terme de devises	-	-
Autres	7,096.71	8,833.12
Comptes financiers	1,834,534.41	1,367,297.63
Liquidités	1,834,534.41	1,367,297.63
TOTAL DE L'ACTIF	23,448,850.12	14,063,879.69

Bilan passif

	Exercice 31/12/2021	Exercice 31/12/2020
Capitaux propres	-	-
Capital	21,273,528.31	12,418,117.44
Plus et moins-values nettes antérieures non distribuées (a)	-	-
Report à nouveau (a)	-	-
Plus et moins-values nettes de l'exercice (a,b)	1,480,879.72	1,073,867.31
Résultat de l'exercice (a,b)	-223,566.49	-85,129.05
Total capitaux propres (= Montant représentatif de l'actif net)	22,530,841.54	13,406,855.70
Instruments financiers	-	-
Opérations de cession sur instruments financiers	-	-
Opérations temporaires sur titres	-	-
Dettes représentatives de titres donnés en pension	-	-
Dettes représentatives de titres empruntés	-	-
Autres opérations temporaires	-	-
Instruments financiers à terme	-	-
Opérations sur un marché réglementé ou assimilé	-	-
Autres opérations	-	-
Dettes	108,621.88	41,029.94
Opérations de change à terme de devises	-	-
Autres	108,621.88	41,029.94
Comptes financiers	809,386.70	615,994.05
Concours bancaires courants	809,386.70	615,994.05
Emprunts	-	-
TOTAL DU PASSIF	23,448,850.12	14,063,879.69

(a) Y compris comptes de régularisations.

(b) Diminués des acomptes versés au titre de l'exercice.

Hors-bilan

	Exercice 31/12/2021	Exercice 31/12/2020
Opérations de couverture		
Engagements sur marchés réglementés ou assimilés		
Engagements de gré à gré		
Autres engagements		
Autres opérations		
Engagements sur marchés réglementés ou assimilés		
Engagements de gré à gré		
Autres engagements		

Compte de résultat

	Exercice 31/12/2021	Exercice 31/12/2020
Produits sur opérations financières	-	-
Produits sur actions et valeurs assimilées	149,362.69	76,055.94
Produits sur obligations et valeurs assimilées	551.22	-
Produits sur titres de créances	-	-
Produits sur acquisitions et cessions temporaires de titres	-	-
Produits sur instruments financiers à terme	-	-
Produits sur dépôts et sur comptes financiers	-	-
Autres produits financiers	-	-
TOTAL I	149,913.91	76,055.94
Charges sur opérations financières	-	-
Charges sur acquisitions et cessions temporaires de titres	-	-
Charges sur instruments financiers à terme	-	-
Charges sur dettes financières	-42,369.94	-21,466.76
Autres charges financières	-	-
TOTAL II	-42,369.94	-21,466.76
Résultat sur opérations financières (I + II)	107,543.97	54,589.18
Autres produits (III)	-	-
Frais de gestion et dotations aux amortissements (IV)	-325,774.40	-118,057.16
Résultat net de l'exercice (I + II + III + IV)	-218,230.43	-63,467.98
Régularisation des revenus de l'exercice (V)	-5,336.06	-21,661.07
Acomptes sur résultat versés au titre de l'exercice (VI)	-	-
Résultat (I + II + III + IV + V + VI)	-223,566.49	-85,129.05

Règles et Méthodes Comptables

Les comptes annuels sont présentés sous la forme prévue par le règlement ANC n° 2014-01, modifié. Les comptes ont été établis par la société de gestion sur la base des éléments disponibles dans un contexte évolutif de crise liée au Covid-19.

La devise de comptabilité est l'Euro.

Toutes les valeurs mobilières qui composent le portefeuille ont été comptabilisées au coût historique, frais exclus.

Les titres et instruments financiers à terme ferme et conditionnel détenus en portefeuille libellés en devises sont convertis dans la devise de comptabilité sur la base des taux de change relevés à Paris au jour de l'évaluation.

Le portefeuille est évalué lors de chaque valeur liquidative et lors de l'arrêté des comptes selon les méthodes suivantes :

Valeurs mobilières

Les titres cotés : à la valeur boursière - coupons courus inclus (cours clôture jour)

Toutefois, les valeurs mobilières dont le cours n'a pas été constaté le jour de l'évaluation, ou cotées par des contributeurs et pour lequel le cours a été corrigé, de même que les titres qui ne sont pas négociés sur un marché réglementé, sont évalués sous la responsabilité de la société de gestion (ou du conseil d'administration pour une Sicav), à leur valeur probable de négociation. Les prix sont corrigés par la société de gestion en fonction de sa connaissance des émetteurs et/ou des marchés.

Les O.P.C. : à la dernière valeur liquidative connue, à défaut à la dernière valeur estimée. Les valeurs liquidatives des titres d'organismes de placements collectifs étrangers valorisant sur une base mensuelle, sont confirmées par les administrateurs de fonds. Les valorisations sont mises à jour de façon hebdomadaire sur la base d'estimations communiquées par les administrateurs de ces OPC et validées par le gérant.

Les ETF : Cours clôture jour.

Les titres de créances et assimilés négociables qui ne font pas l'objet de transactions significatives sont évalués par l'application d'une méthode actuarielle, le taux retenu étant celui applicable à des émissions de titres équivalents affecté, le cas échéant, d'un écart représentatif des caractéristiques intrinsèques de l'émetteur.

Instruments financiers à terme et conditionnels

Futures : cours de compensation jour.

L'évaluation hors bilan est calculée sur la base du nominal, de son cours de compensation et, éventuellement, du cours de change.

Options : cours de clôture jour ou, à défaut, le dernier cours connu.

Options OTC : ces options font l'objet d'une évaluation à leur valeur de marché, en fonction des cours communiqués par les contreparties. Ces valorisations font l'objet de contrôles par la société de gestion.

L'évaluation hors bilan est calculée en équivalent sous-jacent en fonction du delta et du cours du sous-jacent et, éventuellement, du cours de change.

Change à terme : réévaluation des devises en engagement au cours du jour le report / déport calculé en fonction de l'échéance du contrat.

Frais de gestion financière et frais administratifs externes à la société de gestion.

- 2,4% TTC Taux maximum pour la Part P.

- 1,2% TTC Taux maximum pour la Part I.

La dotation est calculée sur la base de l'actif net. Ces frais, n'incluant pas les frais de transaction, seront directement imputés au compte de résultat du Fonds.

Ces frais recouvrent tous les frais facturés à l'OPC, à l'exception des frais de transaction. Les frais de transactions incluent les frais d'intermédiaires (courtage, impôts de bourse, ...) et la commission de mouvement, le cas échéant, qui peut être perçue notamment par le dépositaire et la société de gestion.

Commission de surperformance

Néant

Frais de recherche

Néant

Rétrocession de frais de gestion

Néant

Méthode de comptabilisation des intérêts

Intérêts encaissés.

Affectation des résultats réalisés

Capitalisation

Affectation des plus-values nettes réalisées

Capitalisation

Changements affectant le fonds

1 ère VL part I-13C le 06/07/2021

Evolution de l'actif net

	Exercice 31/12/2021	Exercice 31/12/2020
Actif net en début d'exercice	13,406,855.70	6,243,778.17
Souscriptions (y compris les commissions de souscription acquises à l'O.P.C.)	16,740,557.76	6,511,915.62
Rachats (sous déduction des commissions de rachat acquises à l'O.P.C.)	-10,244,195.42	-1,576,846.13
Plus-values réalisées sur dépôts et instruments financiers	2,211,361.16	1,081,612.12
Moins-values réalisées sur dépôts et instruments financiers	-482,236.21	-177,621.68
Plus-values réalisées sur instruments financiers à terme	-	-
Moins-values réalisées sur instruments financiers à terme	-	-
Frais de transaction	-259,366.10	-126,046.58
Différences de change	42,255.92	32,459.56
Variation de la différence d'estimation des dépôts et instruments financiers :	1,333,839.16	1,481,072.60
Différence d'estimation exercice N	3,781,026.82	2,447,187.66
Différence d'estimation exercice N-1	-2,447,187.66	-966,115.06
Variation de la différence d'estimation des instruments financiers à terme :	-	-
Différence d'estimation exercice N	-	-
Différence d'estimation exercice N-1	-	-
Distribution de l'exercice antérieur sur plus et moins-values nettes	-	-
Distribution de l'exercice antérieur sur résultat	-	-
Résultat net de l'exercice avant compte de régularisation	-218,230.43	-63,467.98
Acompte(s) versé(s) au cours de l'exercice sur plus et moins-values nettes	-	-
Acompte(s) versé(s) au cours de l'exercice sur résultat	-	-
Autres éléments	-	-
Actif net en fin d'exercice	22,530,841.54	13,406,855.70

Complément d'information 1

	Exercice 31/12/2021
Engagements reçus ou donnés	
Engagements reçus ou donnés (garantie de capital ou autres engagements) (*)	-
Valeur actuelle des instruments financiers inscrits en portefeuille constitutifs de dépôts de garantie	
Instruments financiers reçus en garantie et non inscrits au bilan	-
Instruments financiers donnés en garantie et maintenus dans leur poste d'origine	-
Instruments financiers en portefeuille émis par le prestataire ou les entités de son groupe	
Dépôts	-
Actions	-
Titres de taux	-
OPC	148,455.00
Acquisitions et cessions temporaires sur titres	-
Swaps (en nominal)	-
Valeur actuelle des instruments financiers faisant l'objet d'une acquisition temporaire	
Titres acquis à réméré	-
Titres pris en pension	-
Titres empruntés	-

(*) Pour les OPC garantis, l'information figure dans les règles et méthodes comptables.

Complément d'information 2

	Exercice 31/12/2021	
Emissions et rachats pendant l'exercice comptable		
	Nombre de titres	
Catégorie de classe P (Devise: EUR)		
Nombre de titres émis	63,553.678	
Nombre de titres rachetés	67,180.726	
Catégorie de classe I (Devise: EUR)		
Nombre de titres émis	73,345.000	
Nombre de titres rachetés	929.000	
Commissions de souscription et/ou de rachat		
	Montant (EUR)	
Commissions de souscription acquises à l'OPC	-	
Commissions de rachat acquises à l'OPC	-	
Commissions de souscription perçues et rétrocédées	-	
Commissions de rachat perçues et rétrocédées	-	
Frais de gestion		
	Montant (EUR)	% de l'actif net moyen
Catégorie de classe P (Devise: EUR)		
Frais de gestion et de fonctionnement (*)	285,639.38	1.86
Commissions de surperformance	-	-
Autres frais	-	-
Catégorie de classe I (Devise: EUR)		
Frais de gestion et de fonctionnement (*)	40,205.54	1.20
Commissions de surperformance	-	-
Autres frais	-	-
Rétrocessions de frais de gestion (toutes parts confondues)	70.52	

(*) Pour les OPC dont la durée d'exercice n'est pas égale à 12 mois, le pourcentage de l'actif net moyen correspond au taux moyen annualisé.

Ventilation par nature des créances et dettes

	Exercice 31/12/2021
Ventilation par nature des créances	
Avoir fiscal à récupérer	
Déposit euros	
Déposit autres devises	
Collatéraux espèces	
Valorisation des achats de devises à terme	
Contrevaleur des ventes à terme	
Autres débiteurs divers	1,608.90
Coupons à recevoir	5,487.81
TOTAL DES CREANCES	7,096.71
Ventilation par nature des dettes	
Déposit euros	
Déposit autres devises	
Collatéraux espèces	
Provision charges d'emprunts	
Valorisation des ventes de devises à terme	
Contrevaleur des achats à terme	
Frais et charges non encore payés	108,621.88
Autres créditeurs divers	
Provision pour risque des liquidités de marché	
TOTAL DES DETTES	108,621.88

Ventilation par nature juridique ou économique d'instrument

	Exercice 31/12/2021
Actif	
Obligations et valeurs assimilées	-
Obligations indexées	-
Obligations convertibles	-
Titres participatifs	-
Autres Obligations et valeurs assimilées	-
Titres de créances	-
Négoiés sur un marché réglementé ou assimilé	-
Bons du Trésor	-
Autres TCN	-
Autres Titres de créances	-
Non négociés sur un marché réglementé ou assimilé	-
Autres actifs : Loans	-
Passif	
Opérations de cession sur instruments financiers	-
Actions	-
Obligations	-
Autres	-
Hors-bilan	
Opérations de couverture	
Taux	-
Actions	-
Autres	-
Autres opérations	
Taux	-
Actions	-
Autres	-

Ventilation par nature de taux des postes d'actif, de passif et de hors-bilan

	Taux fixe	Taux variable	Taux révisable	Autres
Actif				
Dépôts	-	-	-	-
Obligations et valeurs assimilées	-	-	-	-
Titres de créances	-	-	-	-
Opérations temporaires sur titres	-	-	-	-
Autres actifs: Loans	-	-	-	-
Comptes financiers	-	-	-	1,834,534.41
Passif				
Opérations temporaires sur titres	-	-	-	-
Comptes financiers	-	-	-	809,386.70
Hors-bilan				
Opérations de couverture	-	-	-	-
Autres opérations	-	-	-	-

Ventilation par maturité résiduelle des postes d'actif, de passif et de hors-bilan

	[0 - 3 mois]]3 mois - 1 an]]1 - 3 ans]]3 - 5 ans]	> 5 ans
Actif					
Dépôts	-	-	-	-	-
Obligations et valeurs assimilées	-	-	-	-	-
Titres de créances	-	-	-	-	-
Opérations temporaires sur titres	-	-	-	-	-
Autres actifs: Loans	-	-	-	-	-
Comptes financiers	1,834,534.41	-	-	-	-
Passif					
Opérations temporaires sur titres	-	-	-	-	-
Comptes financiers	809,386.70	-	-	-	-
Hors-bilan					
Opérations de couverture	-	-	-	-	-
Autres opérations	-	-	-	-	-

Ventilation par devise de cotation des postes d'actif, de passif et de hors-bilan

	USD	NOK	GBP	CHF	DKK
Actif					
Dépôts	-	-	-	-	-
Actions et valeurs assimilées	8,105,955.55	595,527.17	564,240.24	272,730.78	216,655.91
Obligations et valeurs assimilées	-	-	-	-	-
Titres de créances	-	-	-	-	-
Titres d'OPC	-	-	-	-	-
Opérations temporaires sur titres	-	-	-	-	-
Autres actifs: Loans	-	-	-	-	-
Autres instruments financiers	-	-	-	-	-
Créances	5,487.81	-	-	-	-
Comptes financiers	703,736.19	-	-	483,004.27	244,155.22
Passif					
Opérations de cession sur instruments financiers	-	-	-	-	-
Opérations temporaires sur titres	-	-	-	-	-
Dettes	-	-	-	-	-
Comptes financiers	-	426,463.00	382,905.94	-	-
Hors-bilan					
Opérations de couverture	-	-	-	-	-
Autres opérations	-	-	-	-	-

Seules les cinq devises dont le montant le plus représentatif composant l'actif net sont incluses dans ce tableau.

Affectation des résultats

Catégorie de classe P (Devise: EUR)

Tableau d'affectation des sommes distribuables afférentes au résultat

	Exercice 31/12/2021	Exercice 31/12/2020
Sommes restant à affecter		
Report à nouveau	-	-
Résultat	-184,826.46	-85,129.05
Total	-184,826.46	-85,129.05
Affectation		
Distribution	-	-
Report à nouveau de l'exercice	-	-
Capitalisation	-184,826.46	-85,129.05
Total	-184,826.46	-85,129.05
Information relative aux titres ouvrant droit à distribution		
Nombre de titres	-	-
Distribution unitaire	-	-
Crédits d'impôt et avoirs fiscaux attachés à la distribution du résultat		
Montant global des crédits d'impôt et avoirs fiscaux:		
provenant de l'exercice	-	-
provenant de l'exercice N-1	-	-
provenant de l'exercice N-2	-	-
provenant de l'exercice N-3	-	-
provenant de l'exercice N-4	-	-

Tableau d'affectation des sommes distribuables afférentes aux plus et moins-values nettes

	Exercice 31/12/2021	Exercice 31/12/2020
Sommes restant à affecter		
Plus et moins-values nettes antérieures non distribuées	-	-
Plus et moins-values nettes de l'exercice	1,158,723.75	1,073,867.31
Acomptes versés sur plus et moins-values nettes de l'exercice	-	-
Total	1,158,723.75	1,073,867.31
Affectation		
Distribution	-	-
Plus et moins-values nettes non distribuées	-	-
Capitalisation	1,158,723.75	1,073,867.31
Total	1,158,723.75	1,073,867.31
Information relative aux titres ouvrant droit à distribution		
Nombre de titres	-	-
Distribution unitaire	-	-

Catégorie de classe I (Devise: EUR)

Tableau d'affectation des sommes distribuables afférentes au résultat

	Exercice 31/12/2021
Sommes restant à affecter	
Report à nouveau	-
Résultat	-38,740.03
Total	-38,740.03
Affectation	
Distribution	-
Report à nouveau de l'exercice	-
Capitalisation	-38,740.03
Total	-38,740.03
Information relative aux titres ouvrant droit à distribution	
Nombre de titres	-
Distribution unitaire	-
Crédits d'impôt et avoirs fiscaux attachés à la distribution du résultat	
Montant global des crédits d'impôt et avoirs fiscaux:	
provenant de l'exercice	-
provenant de l'exercice N-1	-
provenant de l'exercice N-2	-
provenant de l'exercice N-3	-
provenant de l'exercice N-4	-

Tableau d'affectation des sommes distribuables afférentes aux plus et moins-values nettes

	Exercice 31/12/2021
Sommes restant à affecter	
Plus et moins-values nettes antérieures non distribuées	-
Plus et moins-values nettes de l'exercice	322,155.97
Acomptes versés sur plus et moins-values nettes de l'exercice	-
Total	322,155.97
Affectation	
Distribution	-
Plus et moins-values nettes non distribuées	-
Capitalisation	322,155.97
Total	322,155.97
Information relative aux titres ouvrant droit à distribution	
Nombre de titres	-
Distribution unitaire	-

Tableau des résultats et autres éléments caractéristiques au cours des cinq derniers exercices

Catégorie de classe P (Devise: EUR)

	29/12/2017	31/12/2018	31/12/2019	31/12/2020	31/12/2021
Valeur liquidative (en EUR)					
Parts C	103.78	89.73	112.48	139.28	160.47
Actif net (en k EUR)	2,304.81	3,545.74	6,243.78	13,406.86	14,865.01
Nombre de titres					
Parts C	22,206.539	39,512.847	55,509.596	96,256.976	92,629.928

	29/12/2017	31/12/2018	31/12/2019	31/12/2020	31/12/2021
Date de mise en paiement					
Distribution unitaire sur plus et moins-values nettes (y compris les acomptes) (en EUR)	-	-	-	-	-
Distribution unitaire sur résultat (y compris les acomptes) (en EUR)	-	-	-	-	-
Crédit d'impôt unitaire (*) personnes physiques (en EUR)	-	-	-	-	-
Capitalisation unitaire sur plus et moins-values nettes (en EUR)					
Parts C	-0.74	-7.10	-1.16	11.15	12.50
Capitalisation unitaire sur résultat (en EUR)					
Parts C	-0.43	-0.60	-0.53	-0.88	-1.99

(*) "Le crédit d'impôt unitaire est déterminé à la date du paiement en application de l'instruction fiscale du 04/03/93 (Ints.4 K-1-93). Les montants théoriques, calculés selon les règles applicables aux personnes physiques, sont ici présentés à titre indicatif. "L'instruction 4 J-2-99 du 08/11/99 précise par ailleurs que les bénéficiaires d'avoir fiscal autres que les personnes physiques calculent sous leur responsabilité le montant des avoirs fiscaux auxquels ils ont droit."

Catégorie de classe I (Devise: EUR)

	31/12/2021
Valeur liquidative (en EUR)	
Parts C	105.85
Actif net (en k EUR)	7,665.83
Nombre de titres	
Parts C	72,416.000

	31/12/2021
Date de mise en paiement	31/12/2021
Distribution unitaire sur plus et moins-values nettes (y compris les acomptes) (en EUR)	-
Distribution unitaire sur résultat (y compris les acomptes) (en EUR)	-
Crédit d'impôt unitaire (*) personnes physiques (en EUR)	-
Capitalisation unitaire sur plus et moins-values nettes (en EUR)	
Parts C	4.44
Capitalisation unitaire sur résultat (en EUR)	
Parts C	-0.53

(*) "Le crédit d'impôt unitaire est déterminé à la date du paiement en application de l'instruction fiscale du 04/03/93 (Ints.4 K-1-93). Les montants théoriques, calculés selon les règles applicables aux personnes physiques, sont ici présentés à titre indicatif. "L'instruction 4 J-2-99 du 08/11/99 précise par ailleurs que les bénéficiaires d'avoir fiscal autres que les personnes physiques calculent sous leur responsabilité le montant des avoirs fiscaux auxquels ils ont droit."

Inventaire des instruments financiers au 31 Décembre 2021

Eléments d'actifs et libellé des valeurs	Quantité	Cours	Devise cotation	Valeur actuelle	% arrondi de l'actif net
Actions et valeurs assimilées				20,956,071.74	93.01
Négoziées sur un marché réglementé ou assimilé				20,956,071.74	93.01
ACCELL GROUP	9,100.00	48.00	EUR	436,800.00	1.94
ADIDAS AG	855.00	253.20	EUR	216,486.00	0.96
AIR LIQUIDE SA	3,571.00	153.32	EUR	547,505.69	2.43
AKER CARBON CAPTURE ASA	61,700.00	27.61	NOK	169,875.50	0.75
ALCON INC	3,500.00	80.74	CHF	272,730.78	1.21
ALFEN BEHEER B.V.	4,510.00	88.25	EUR	398,007.50	1.77
ALSTOM	19,650.00	31.22	EUR	613,473.00	2.72
AMPLIFON SPA	10,320.00	47.45	EUR	489,684.00	2.17
ASTRAZENECA PLC	4,520.00	86.78	GBP	467,181.52	2.07
BIOMERIEUX	2,350.00	124.90	EUR	293,515.00	1.30
CARBIOS	2,315.00	37.38	EUR	86,534.70	0.38
CARRIER GLOBAL CORP	5,400.00	54.24	USD	257,558.92	1.14
COLOPLAST-B	1,400.00	1,151.00	DKK	216,655.91	0.96
COMPAGNIE DE SAINT GOBAIN	10,800.00	61.87	EUR	668,196.00	2.97
CORBION NV	4,500.00	41.44	EUR	186,480.00	0.83
DANONE	3,660.00	54.59	EUR	199,799.40	0.89
DARLING INGREDIENTS INC	6,735.00	69.29	USD	410,365.94	1.82
DASSAULT SYSTEMES SE	6,250.00	52.31	EUR	326,937.50	1.45
DEERE & CO	1,200.00	342.89	USD	361,825.54	1.61
ECOLAB INC	1,715.00	234.59	USD	353,782.84	1.57
ENPHASE ENERGY INC	1,763.00	182.94	USD	283,611.70	1.26
ESSILORLUXOTTICA	2,910.00	187.24	EUR	544,868.40	2.42
ETSY INC	605.00	218.94	USD	116,477.93	0.52
FAURECIA	7,000.00	41.83	EUR	292,810.00	1.30
HENRY SCHEIN INC	1,300.00	77.53	USD	88,629.09	0.39
INFINEON TECHNOLOGIES AG	7,280.00	40.76	EUR	296,732.80	1.32
INTUITIVE SURGICAL INC	1,200.00	359.30	USD	379,141.75	1.68
KION GROUP AG	4,850.00	96.48	EUR	467,928.00	2.08
KNAUS TABBERT AG	4,300.00	53.50	EUR	230,050.00	1.02
LENZING AG	3,020.00	122.00	EUR	368,440.00	1.64
LINDE PLC	1,600.00	346.43	USD	487,414.70	2.16
LINDE PLC	350.00	306.00	EUR	107,100.00	0.48
LULULEMON ATHLETICA INC	800.00	391.45	USD	275,378.12	1.22

Inventaire des instruments financiers au 31 Décembre 2021

Eléments d'actifs et libellé des valeurs	Quantité	Cours	Devise cotation	Valeur actuelle	% arrondi de l'actif net
MEDIFAST INC	2,500.00	209.43	USD	460,407.14	2.04
MEDTRONIC PLC	3,140.00	103.45	USD	285,642.81	1.27
MICROSOFT CORP	2,145.00	336.32	USD	634,370.74	2.82
NEOEN SA	6,130.00	38.16	EUR	233,920.80	1.04
OAK STREET HEALTH INC	5,580.00	33.14	USD	162,610.97	0.72
PLASTIC OMNIUM	15,000.00	22.86	EUR	342,900.00	1.52
S.O.I.T.E.C.	1,300.00	215.20	EUR	279,760.00	1.24
SAFRAN SA	4,170.00	107.66	EUR	448,942.20	1.99
SALESFORCE INC	2,440.00	254.13	USD	545,266.62	2.42
SAP SE	1,655.00	124.90	EUR	206,709.50	0.92
SCATEC ASA	15,345.00	152.75	NOK	233,736.91	1.04
SCHNEIDER ELECTRIC SE	3,460.00	172.46	EUR	596,711.60	2.65
SEB SA	2,640.00	136.90	EUR	361,416.00	1.60
SIEMENS AG-REG	2,180.00	152.68	EUR	332,842.40	1.48
SMITH & NEPHEW PLC	6,300.00	12.94	GBP	97,058.72	0.43
STELLANTIS NV	23,600.00	16.69	EUR	393,789.60	1.75
STEM INC	18,500.00	18.97	USD	308,604.47	1.37
STMICROELECTRONICS NV	7,200.00	43.37	EUR	312,264.00	1.39
TANDEM DIABETES CARE INC	1,640.00	150.52	USD	217,070.70	0.96
TE CONNECTIVITY LTD	3,553.00	161.34	USD	504,081.09	2.24
TETRA TECH INC	2,100.00	169.80	USD	313,559.62	1.39
TEXAS INSTRUMENTS INC	1,210.00	188.47	USD	200,535.26	0.89
THERMO FISHER SCIENTIFIC INC	615.00	667.24	USD	360,844.71	1.60
TOMRA SYSTEMS ASA	3,050.00	631.00	NOK	191,914.76	0.85
TREX COMPANY INC	3,570.00	135.03	USD	423,898.26	1.88
TRIGANO SA	2,250.00	171.00	EUR	384,750.00	1.71
VERALLIA	17,300.00	30.96	EUR	535,608.00	2.38
XYLEM INC	3,340.00	119.92	USD	352,209.64	1.56
YETI HOLDINGS INC	4,430.00	82.83	USD	322,666.99	1.43
Titres d'OPC				651,147.26	2.89
OPCVM et FIA à vocation générale destinés aux non professionnels et équivalents d'autres pays Etats membres de l'Union européenne				651,147.26	2.89
ATHYMIS GEN Z 13C	1,500	98.97	EUR	148,455.00	0.66
BFT AUREUS-C	4,700	106.96	EUR	502,692.26	2.23
Créances				7,096.71	0.03
Dettes				-108,621.88	-0.48

Inventaire des instruments financiers au 31 Décembre 2021

Eléments d'actifs et libellé des valeurs	Quantité	Cours	Devise cotation	Valeur actuelle	% arrondi de l'actif net
Dépôts				-	-
Autres comptes financiers				1,025,147.71	4.55
TOTAL ACTIF NET			EUR	22,530,841.54	100.00