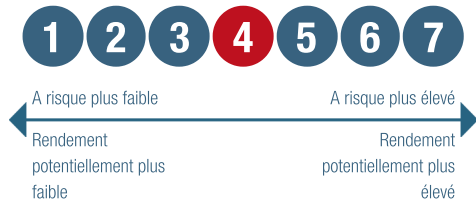


**PROFIL DE RISQUE ET DE
RENDEMENT**


L'échelle (le profil) de risque et de rendement est un indicateur noté de 1 à 7 et correspond à des niveaux de risques et de rendements croissants. Il résulte d'une méthodologie réglementaire basée sur la volatilité annualisée, calculée sur 5 ans. Contrôlé périodiquement, l'indicateur peut évoluer.

INFORMATION SUR LE FONDS
Indicateur de référence :

75% MSCI World AC EUR NR + 25% Ester

Fiscalité :

FCP de capitalisation

Horizon de placement conseillé :

5 ans

Code ISIN :

FR0013261765 (part P)

Date de création (part P) :

28/07/2017

Fréquence de valorisation :

Quotidienne

Droits d'entrée :

3 % max

Droits de sortie :

Néant

Frais de fonctionnement et de gestion :

max 2 % TTC

Commission de surperformance :

Néant

Cut-off :

11h

Règlement :

J+2

Dépositaire :

BNP Paribas Securities Services

Valorisateur :

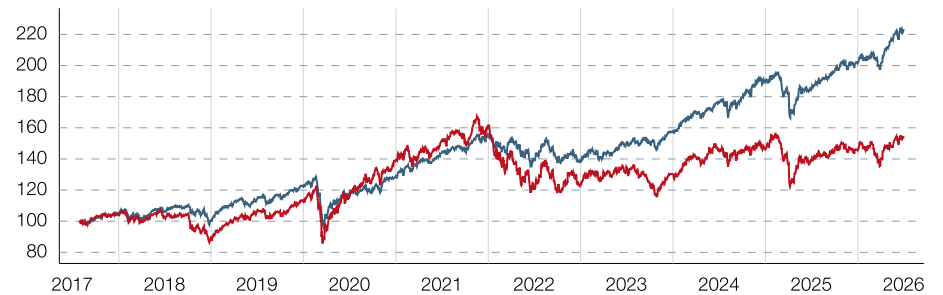
BNP Paribas Fund Services

Catégorie SFDR :

Article 8


PERFORMANCES
Valeur liquidative : 154.65€

Athymis Better Life Part P

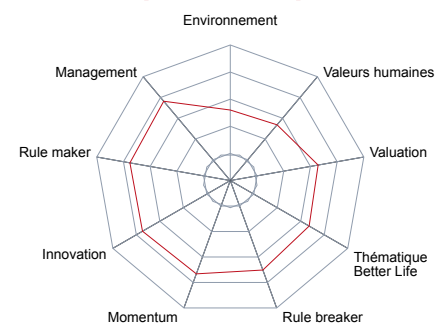
Indice

Indicateur de référence (Indice) : 75% MSCI World AC EUR NR + 25% Ester

Les performances passées ne préjugent pas des performances futures. Elles ne sont pas constantes dans le temps. Les performances indiquées ne prennent pas en compte les coûts et commissions supportés lors de l'émission et du rachat des parts mais incluent les frais courants, les frais d'intermédiation ainsi que les éventuelles commissions de performances prélevées.

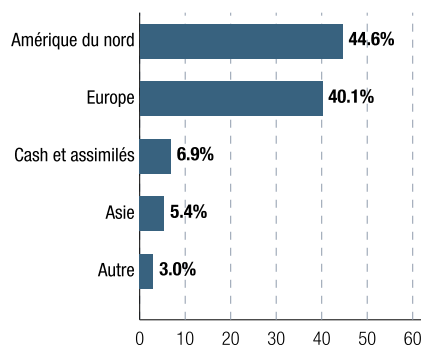
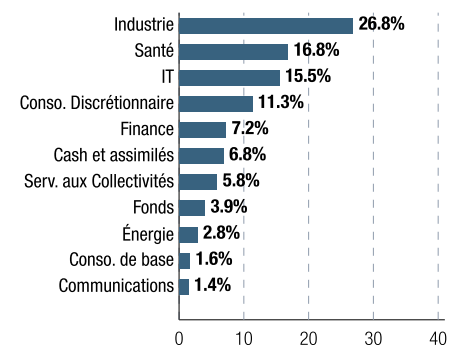
	Fonds	Indice
Performance du mois	0.76%	1.00%
Performance depuis le début de l'année	6.16%	10.86%

	Fonds	Indice
1 mois	0.76%	1.00%
3 mois	11.61%	11.82%
Depuis le début de l'année	6.16%	10.86%
Sur 1 an	10.93%	20.32%
Depuis la création	54.65%	123.40%
Volatilité 1 an	11.77%	7.07%

Empreinte carbone	Fonds	Indice
TC02/M\$ investi (Scope 1 et 2)	47	88
TC02/CA \$	113	157

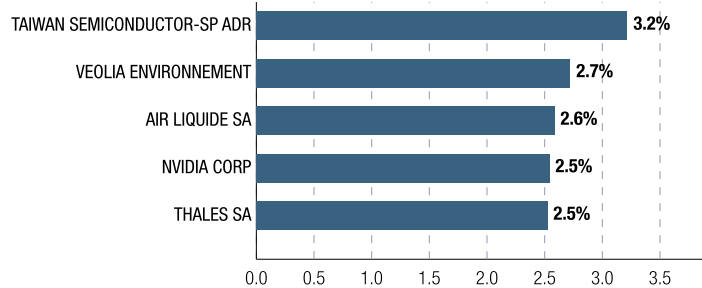
Notation qualitative du portefeuille

Caractéristiques techniques du portefeuille

PER 2026	22.84
PEG 2026	2.46
EV / EBITDA 2026	14.77
Dette nette / EBITDA 2026	0.36
Exposition action	93.17%

Répartition géographique

Répartition sectorielle


Source : Athymis Gestion / Bloomberg

PRINCIPALES VALEURS



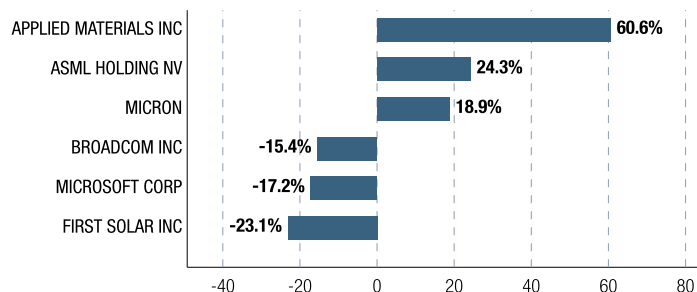
> 10 Mds

79.53%

2 – 10 Mds

7.68%

PRINCIPALES HAUSSES ET BAISSES SUR LE MOIS



Nombre de lignes

51

LE MOT DU GÉRANT

Le mois de juin a été volatil sur les marchés d'actions globaux et affiche des performances disparates entre les continents. Une difficile sortie de conflit en Iran et des inquiétudes quant au niveau d'investissement dans l'IA ont contribué à un regain d'inquiétude pour les investisseurs US. Toutefois les chiffres de l'emploi US ont rassuré et l'inflation, en hausse de 3,4%, est ressortie en ligne avec les attentes. En Europe, la BCE a remonté ses taux directeurs d'1/4 de point afin de faire face à un regain d'inflation, une première depuis 2023.

Dans ce contexte, le fonds Athymis Better Life progresse de 0,76% en juin.

ASML a battu de nouveaux records en juin, devenant la plus grande entreprise européenne cotée de l'histoire. La position monopolistique du groupe sur l'EU, technologie indispensable à la fabrication de puces de nouvelles générations, quel que soit le donneur d'ordre final, en fait le réceptacle naturel des dépenses mondiales en investissements dans l'intelligence artificielle. Ainsi, c'est sur ASML, « entreprise sans doute la plus remarquable d'Europe » d'après Elon

Musk, que reposent les avancées technologiques majeures mais aussi les gains d'efficacité énergétique des puces, qui progressent proportionnellement à leur miniaturisation.

Deere rebondit nettement en juin et retrouve quasiment ses plus hauts. Le management a réitéré son point de vue selon lequel 2026 devrait marquer le creux du cycle agricole. En attendant, le groupe a lancé la nouvelle génération de sa série de tracteurs 6R et mis à jour la gamme 6M. L'accent a été mis sur l'intégration native des technologies d'agriculture de précision et de nouveaux systèmes de transmission, visant à soutenir les prix de vente face à un marché des volumes plus calmes.

Danone poursuit méthodiquement l'exécution de son plan stratégique *Renew* avec un déploiement ciblé dans la nutrition saine et fonctionnelle. Le groupe a ainsi annoncé l'acquisition de *MADÉ Group*, un acteur clé de la nutrition saine en Asie-Pacifique ainsi que les 49 % restants de sa coentreprise de produits laitiers frais en Australie auprès de Saputo Dairy.

Reporting Athymis Better Life P - FR0013261765 - généré avec <https://fundkis.com>

Le présent document est fourni à titre d'information uniquement et ne constitue pas la base d'un contrat ou d'un engagement de quelque nature que ce soit. ATHYMIS GESTION n'accepte aucune responsabilité, directe ou indirecte, qui pourrait résulter de l'utilisation de toutes informations contenues dans ce document. Il n'est pas destiné à être distribué à, ou utilisé par, des personnes physiques ou des entités qui seraient ressortissantes ou auraient leur résidence ou leur siège dans un état où sa distribution, publication, mise à disposition ou utilisation seraient contraires aux lois ou règlements en vigueur. Les informations, avis et évaluations qu'il contient reflètent un jugement au moment de sa publication et sont susceptibles d'être modifiés sans notification préalable. Ce document ne saurait être interprété comme étant un conseil juridique, réglementaire, fiscal, financier ou encore comptable. Avant d'investir, le souscripteur doit comprendre les risques et mérites financiers des services ou produits financiers considérés et consulter ses propres conseillers. Avant d'investir, il est recommandé de lire attentivement la documentation contractuelle et, en particulier, les prospectus qui décrivent en détail les droits et obligations des investisseurs ainsi que les risques liés à l'investissement dans de tels produits financiers.

Nos fonds sont exposés aux risques suivants : Risque actions, Risque de marché, Risque lié à la gestion discrétionnaire, Risque de change, Risque de taux, Risque de crédit, Risque de perte en capital.

Les performances et réalisations du passé ne constituent en rien une garantie pour des performances actuelles ou à venir. Les données de performance ne prennent pas en compte les commissions et frais contractés à l'émission ou au rachat de parts.

Le DICI et le Prospectus du fonds sont disponibles gratuitement auprès des équipes d'Athymis Gestion et sur le site internet : www.athymis.fr.

Si vous souhaitez obtenir des informations complémentaires, contactez-nous à l'adresse suivante : contact@athymis.fr

ATHYMIS GESTION 10 Rue Notre Dame de Lorette 75009. +33(0)1 53 20 49 90.

Agrément AMF n°GP08000035 le 25 septembre 2008.