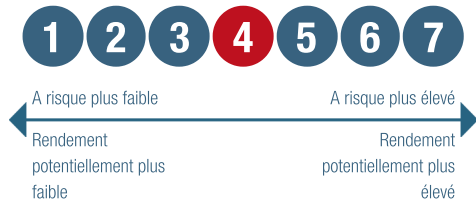


**PROFIL DE RISQUE ET DE
RENDEMENT**


L'échelle (le profil) de risque et de rendement est un indicateur noté de 1 à 7 et correspond à des niveaux de risques et de rendements croissants. Il résulte d'une méthodologie réglementaire basée sur la volatilité annualisée, calculée sur 5 ans. Contrôlé périodiquement, l'indicateur peut évoluer.

INFORMATION SUR LE FONDS
Indicateur de référence :

75% MSCI World AC EUR NR + 25% Ester

Fiscalité :

FCP de capitalisation

Horizon de placement conseillé :

5 ans

Code ISIN :

FR0013261765 (part P)

Date de création (part P) :

28/07/2017

Fréquence de valorisation :

Quotidienne

Droits d'entrée :

3 % max

Droits de sortie :

Néant

Frais de fonctionnement et de gestion :

max 2 % TTC

Commission de surperformance :

Néant

Cut-off :

11h

Règlement :

J+2

Dépositaire :

BNP Paribas Securities Services

Valorisateur :

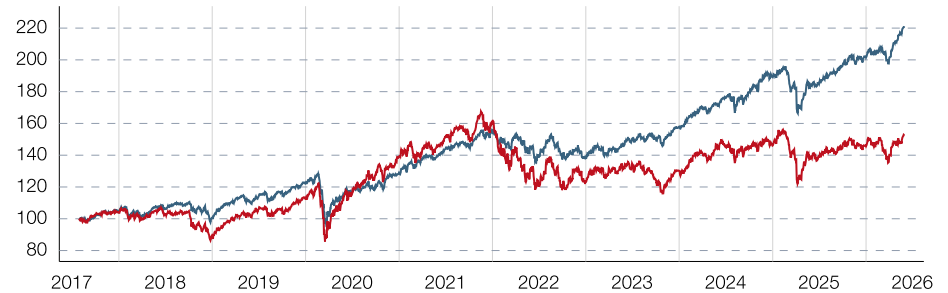
BNP Paribas Fund Services

Catégorie SFDR :

Article 8


PERFORMANCES
Valeur liquidative : 153.48€

Athymis Better Life Part P

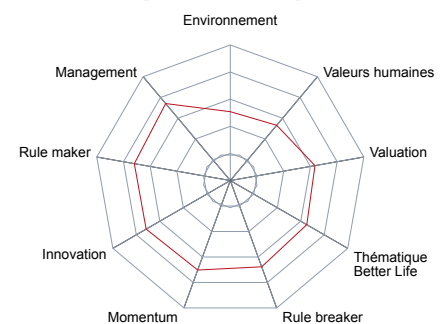
Indice

Indicateur de référence (Indice) : 75% MSCI World AC EUR NR + 25% Ester

Les performances passées ne préjugent pas des performances futures. Elles ne sont pas constantes dans le temps. Les performances indiquées ne prennent pas en compte les coûts et commissions supportés lors de l'émission et du rachat des parts mais incluent les frais courants, les frais d'intermédiation ainsi que les éventuelles commissions de performances prélevées.

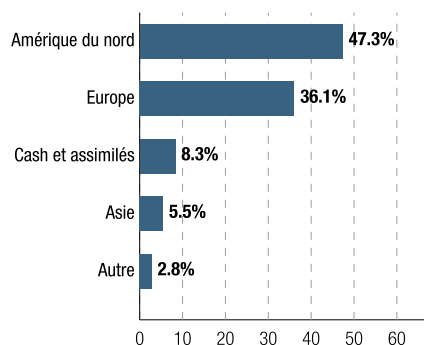
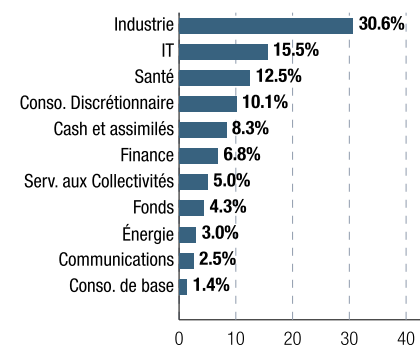
	Fonds	Indice
Performance du mois	3.91%	4.30%
Performance depuis le début de l'année	5.35%	9.77%

	Fonds	Indice
1 mois	3.91%	4.30%
3 mois	2.79%	6.69%
Depuis le début de l'année	5.35%	9.77%
Sur 1 an	10.60%	20.14%
Depuis la création	53.48%	121.19%
Volatilité 1 an	12.01%	6.91%

Empreinte carbone	Fonds	Indice
TC02/M\$ investi (Scope 1 et 2)	37	89
TC02/CA \$	100	168

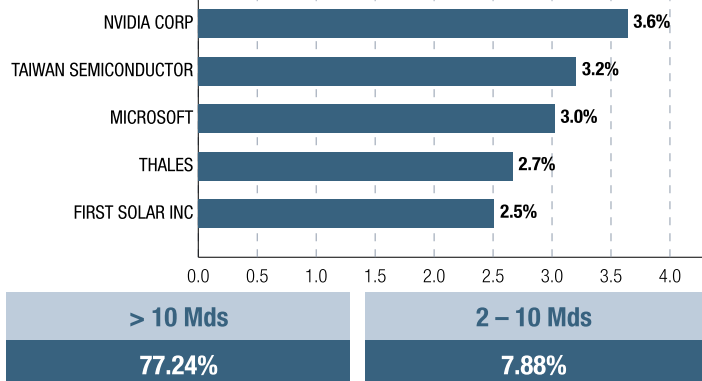
Notation qualitative du portefeuille

Caractéristiques techniques du portefeuille

PER 2026	21.21
PEG 2026	1.78
EV / EBITDA 2026	14.74
Dette nette / EBITDA 2026	0.41
Exposition action	91.72%

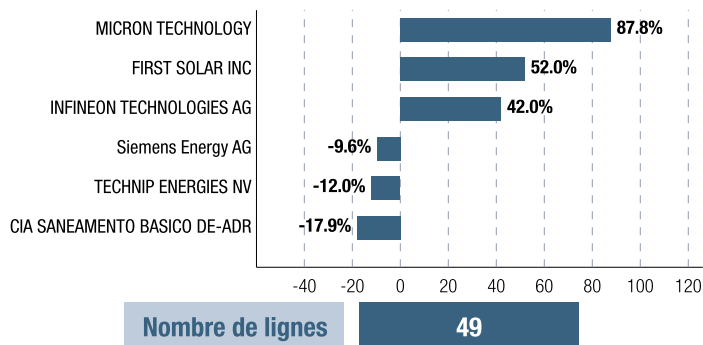
Répartition géographique

Répartition sectorielle


Source : Athymis Gestion / Bloomberg

PRINCIPALES VALEURS



**PRINCIPALES HAUSSES ET
BAISSES SUR LE MOIS**



LE MOT DU GÉRANT

Le mois de mai a été marqué par une nette dichotomie entre une macroéconomie globalement incertaine et la vigueur exceptionnelle de la saison des résultats d'entreprises, en particulier dans le secteur technologique. En dépit d'un environnement de taux d'intérêt sous pression (les rendements obligataires mondiaux ayant testé des plus hauts de près de 20 ans face à une inflation persistante), les indices actions internationaux ont confirmé leur marche en avant pour inscrire de nouveaux records historiques.

Dans ce contexte, le fonds Athymis Better Life progresse de 3,91 % sur le mois de mai.

Micron a franchi le cap symbolique des 1 000 Mds \$ de capitalisation boursière. Le titre est porté par une demande phénoménale pour ses technologies haut de gamme (notamment ses mémoires à accès rapide / mémoire vive ultra-rapide), devenues indispensables pour faire tourner les serveurs d'intelligence artificielle. Le groupe a démarré la fabrication de mémoire DRAM 1α dans son usine de Virginie, marquant ainsi la production de ce que la société décrit comme la technologie de mémoire la plus avancée fabriquée aux États-Unis.

First Solar a profité d'une excellente publication financière pour son T1 avec un CA en hausse de 24 % sur un an et un bénéfice net en hausse de 65 %, dépassant largement les attentes du marché grâce à de solides volumes de ventes. Par ailleurs, la valeur reste portée par l'anticipation de nouvelles mesures protectionnistes américaines prévoyant un prix plancher sur les importations de polysilicium, ce qui met en valeur la différenciation de First Solar, dont la technologie est basée sur le tellurure de cadmium. Enfin, l'explosion de la demande des géants de la tech en énergies renouvelables pour alimenter les centres de données dédiés à l'intelligence artificielle offre au groupe une visibilité record.

Les résultats trimestriels d'Infineon ont mis en évidence l'amélioration de son carnet de commandes et la baisse des niveaux de stocks. Par ailleurs, la direction a annoncé une accélération ciblée de ses investissements dans l'IA. Le groupe a également renforcé son leadership mondial dans la robotique et l'automobile via le rachat stratégique du portefeuille de capteurs analogiques et mixtes d'ams OSRAM.

Reporting Athymis Better Life P - FR0013261765 - généré avec <https://fundkis.com>

Le présent document est fourni à titre d'information uniquement et ne constitue pas la base d'un contrat ou d'un engagement de quelque nature que ce soit. ATHYMIS GESTION n'accepte aucune responsabilité, directe ou indirecte, qui pourrait résulter de l'utilisation de toutes informations contenues dans ce document. Il n'est pas destiné à être distribué à, ou utilisé par, des personnes physiques ou des entités qui seraient ressortissantes ou auraient leur résidence ou leur siège dans un état où sa distribution, publication, mise à disposition ou utilisation seraient contraires aux lois ou règlements en vigueur. Les informations, avis et évaluations qu'il contient reflètent un jugement au moment de sa publication et sont susceptibles d'être modifiés sans notification préalable. Ce document ne saurait être interprété comme étant un conseil juridique, réglementaire, fiscal, financier ou encore comptable. Avant d'investir, le souscripteur doit comprendre les risques et mérites financiers des services ou produits financiers considérés et consulter ses propres conseillers. Avant d'investir, il est recommandé de lire attentivement la documentation contractuelle et, en particulier, les prospectus qui décrivent en détail les droits et obligations des investisseurs ainsi que les risques liés à l'investissement dans de tels produits financiers.

Nos fonds sont exposés aux risques suivants : Risque actions, Risque de marché, Risque lié à la gestion discrétionnaire, Risque de change, Risque de taux, Risque de crédit, Risque de perte en capital.

Les performances et réalisations du passé ne constituent en rien une garantie pour des performances actuelles ou à venir. Les données de performance ne prennent pas en compte les commissions et frais contractés à l'émission ou au rachat de parts.

Le DICI et le Prospectus du fonds sont disponibles gratuitement auprès des équipes d'Athymis Gestion et sur le site internet : www.athymis.fr.

Si vous souhaitez obtenir des informations complémentaires, contactez-nous à l'adresse suivante : contact@athymis.fr

ATHYMIS GESTION 10 Rue Notre Dame de Lorette 75009. +33(0)1 53 20 49 90.

Agrément AMF n°GP08000035 le 25 septembre 2008.