


PROFIL DE RISQUE ET DE RENDEMENT



L'échelle (le profil) de risque et de rendement est un indicateur noté de 1 à 7 et correspond à des niveaux de risques et de rendements croissants. Il résulte d'une méthodologie réglementaire basée sur la volatilité annualisée, calculée sur 5 ans. Contrôlé périodiquement, l'indicateur peut évoluer.

INFORMATION SUR LE FONDS

Indicateur de référence :

75% MSCI World AC EUR NR + 25% Ester

Fiscalité :

FCP de capitalisation

Horizon de placement conseillé :

5 ans

Code ISIN :

FR0013261765 (part P)

Date de création (part P) :

28/07/2017

Fréquence de valorisation :

Quotidienne

Droits d'entrée :

3 % max

Droits de sortie :

Néant

Frais de fonctionnement et de gestion :

max 2 % TTC

Commission de surperformance :

Néant

Cut-off :

11h

Règlement :

J+2

Dépositaire :

BNP Paribas Securities Services

Valorisateur :

BNP Paribas Fund Services

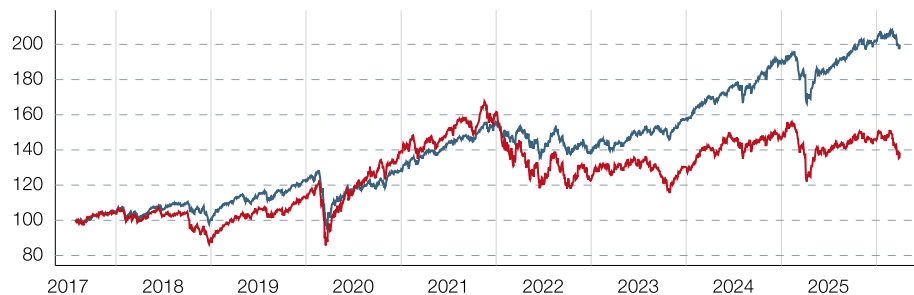
Catégorie SFDR :

Article 8

PERFORMANCES

Valeur liquidative : 138.56€

Athymis Better Life Part P / Indice



Indicateur de référence (Indice) : 75% MSCI World AC EUR NR + 25% Ester

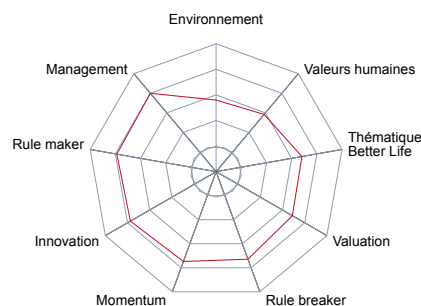
Les performances passées ne préjugent pas des performances futures. Elles ne sont pas constantes dans le temps. Les performances indiquées ne prennent pas en compte les coûts et commissions supportés lors de l'émission et du rachat des parts mais incluent les frais courants, les frais d'intermédiation ainsi que les éventuelles commissions de performances prélevées.

	Fonds	Indice
Performance du mois	-7.20%	-3.63%
Performance depuis le début de l'année	-4.89%	-0.85%

	Fonds	Indice
1 mois	-7.20%	-3.63%
3 mois	-4.89%	-0.85%
Depuis le début de l'année	-4.89%	-0.85%
Sur 1 an	1.46%	10.00%
Depuis la création	38.56%	99.79%
Volatilité 1 an	15.74%	10.82%

Empreinte carbone	Fonds	Indice
TC02/M\$ investi (Scope 1 et 2)	42	101
TC02/CA \$	107	173

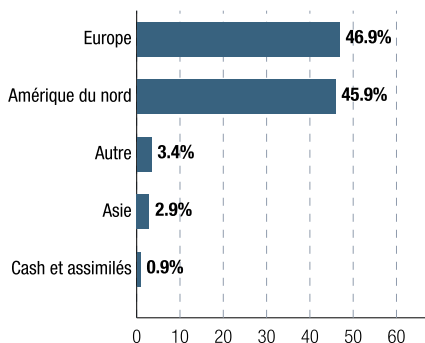
Notation qualitative du portefeuille



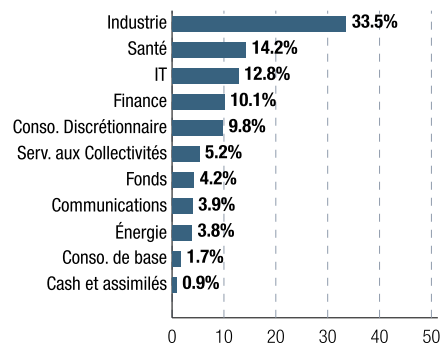
Caractéristiques techniques du portefeuille

PER 2026	22.33
PEG 2026	2.31
EV / EBITDA 2026	14.47
Dette nette / EBITDA 2026	0.52
Exposition action	99.14%

Répartition géographique

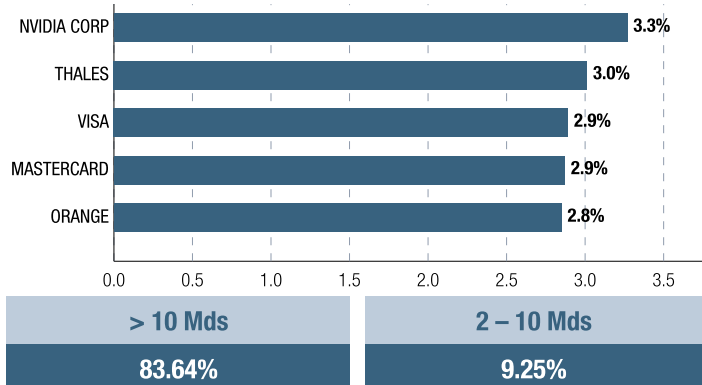


Répartition sectorielle

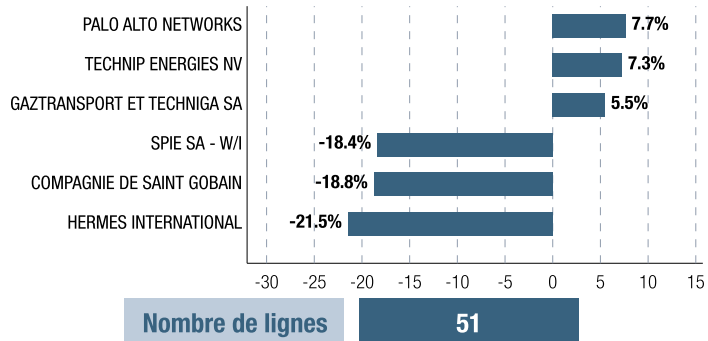


Source : Athymis Gestion / Bloomberg

PRINCIPALES VALEURS



**PRINCIPALES HAUSSES ET
BAISSES SUR LE MOIS**



LE MOT DU GÉRANT

Le mois de mars a été particulièrement difficile pour les marchés globaux. Le déclenchement le 28 février d'une attaque des USA et d'Israël sur l'Iran a entraîné un repli massif des indices (-4,9% pour l'indice MSCI World, -7,9% pour le Stoxx 600). Les investisseurs, essentiellement positionnés pour une reprise cyclique dans un contexte de perspectives de baisse des taux ont été en effet pris à contrepied par la hausse du prix du pétrole de plus de 60%, l'inversion des attentes concernant l'évolution des politiques monétaires et les craintes de stagflation qui l'accompagnent. Si la situation actuelle invite à la prudence, la nuance doit rester de mise. Les sondages très défavorables à Trump, la hausse du prix du baril à la veille de la « driving season » et, partant, la reprise de l'inflation, constituent des forces de rappel qui s'imposeront à l'administration Trump dans la perspective des élections de midterm du 3 novembre prochain. Enfin ne perdons pas de vue la résilience dont a fait preuve l'économie mondiale suite aux chocs des dernières années et la réactivité des marchés d'action. Rappelons ainsi que le choc boursier lié aux tarifs

du « Liberation Day » a été récupéré en 1 mois sur le MSCI World, attention donc à ne se priver de la reprise.

Dans ce contexte, le fonds Athymis Better Life recule de 7,20% au mois de mars.

Si la grande majorité des valeurs du portefeuille affichent des performances négatives en mars, notons la hausses du cours du leader la sécurité informatique Palo Alto Networks dont la publication financière ressort très nettement au-dessus des attentes. GTT poursuit également sa hausse, porté par des commandes en accélération. Enfin Sabesp, récemment intégré au fonds, confirme sa bonne orientation grâce à des résultats meilleurs qu'attendus.

Le contexte géopolitique pénalise en premier lieu les valeurs exposées à la consommation discrétionnaire (Hermes, On Holding), au prix de l'énergie et au niveau des taux (Saint Gobain, Spie) ou encore à la conjoncture économique (Infineon), au demeurant attractives dans une perspective de moyen terme. Notons les entrées dans le portefeuille de Veolia (activités résilientes) et Technip Energies (leader mondial de la construction d'usines à gaz).

Reporting Athymis Better Life P - FR0013261765 - généré avec <https://fundkis.com>

Le présent document est fourni à titre d'information uniquement et ne constitue pas la base d'un contrat ou d'un engagement de quelque nature que ce soit. ATHYMIS GESTION n'accepte aucune responsabilité, directe ou indirecte, qui pourrait résulter de l'utilisation de toutes informations contenues dans ce document. Il n'est pas destiné à être distribué à, ou utilisé par, des personnes physiques ou des entités qui seraient ressortissantes ou auraient leur résidence ou leur siège dans un état où sa distribution, publication, mise à disposition ou utilisation seraient contraires aux lois ou règlements en vigueur. Les informations, avis et évaluations qu'il contient reflètent un jugement au moment de sa publication et sont susceptibles d'être modifiés sans notification préalable. Ce document ne saurait être interprété comme étant un conseil juridique, réglementaire, fiscal, financier ou encore comptable. Avant d'investir, le souscripteur doit comprendre les risques et mérites financiers des services ou produits financiers considérés et consulter ses propres conseillers. Avant d'investir, il est recommandé de lire attentivement la documentation contractuelle et, en particulier, les prospectus qui décrivent en détail les droits et obligations des investisseurs ainsi que les risques liés à l'investissement dans de tels produits financiers.

Nos fonds sont exposés aux risques suivants : Risque actions, Risque de marché, Risque lié à la gestion discrétionnaire, Risque de change, Risque de taux, Risque de crédit, Risque de perte en capital.

Les performances et réalisations du passé ne constituent en rien une garantie pour des performances actuelles ou à venir. Les données de performance ne prennent pas en compte les commissions et frais contractés à l'émission ou au rachat de parts.

Le DICI et le Prospectus du fonds sont disponibles gratuitement auprès des équipes d'Athymis Gestion et sur le site internet : www.athymis.fr .

Si vous souhaitez obtenir des informations complémentaires, contactez-nous à l'adresse suivante : contact@athymis.fr

ATHYMIS GESTION 10 Rue Notre Dame de Lorette 75009. +33(0)1 53 20 49 90.

Agrément AMF n°GP08000035 le 25 septembre 2008.